

MEMORIA  

---

JUEGOS  
CABILDO  
2018-2019



**DXT**  
TENERIFE



# Índice

<b>Presentación</b> .....	3	Tacoronte.....	43
Patrocinios y colaboraciones.....	4	El Tanque.....	44
<b>Datos Generales</b> .....	5	Tegueste.....	45
Modalidades y categorías convocadas.....	7	La Victoria de Acentejo.....	46
Sistemas de competición.....	8	Vilaflor.....	47
Calendario general.....	9	<b>Datos por Modalidades</b> .....	49
Actividad realizada.....	11	Ajedrez.....	51
Distribución de equipos por modalidades y categorías.....	12	Atletismo.....	55
Distribución de deportistas por modalidades y categorías.....	13	Bádminton.....	59
Distribución por sexos.....	14	Baloncesto.....	63
Evolución de la participación.....	15	Balonmano.....	66
Distribución del presupuesto.....	16	Béisbol.....	69
<b>Datos por Municipios</b> .....	17	Bola Canaria.....	73
Adeje.....	19	Campo a Través.....	77
Arafo.....	20	Ciclismo.....	81
Arico.....	21	Frontenis.....	85
Arona.....	22	Fútbol Sala.....	89
Buenavista del Norte.....	23	Gimnasia Rítmica.....	92
Candelaria.....	24	Diver-Rítmica.....	96
Fasnia.....	25	Judo.....	99
Garachico.....	26	Lucha Canaria.....	103
Granadilla de Abona.....	27	Natación.....	106
La Guancha.....	28	Natación Artística.....	110
Guía de Isora.....	29	Orientación Deportiva.....	114
Güímar.....	30	Patinaje Artístico.....	118
Icod de los Vinos.....	31	Patinaje Freestyle.....	122
La Laguna.....	32	Rugby.....	126
La Matanza de Acentejo.....	33	Salvamento y Socorrismo.....	130
La Orotava.....	34	Taekwondo.....	134
Puerto de la Cruz.....	35	Tenis de Mesa.....	138
Los Realejos.....	36	Voleibol.....	142
El Rosario.....	37	Voley Playa.....	146
Los Silos.....	38	Waterpolo.....	150
San Miguel de Abona.....	39	<b>Difusión Online</b> .....	153
Santa Cruz de Tenerife.....	39	Página web.....	155
Santa Úrsula.....	40	Redes sociales.....	160
Santiago del Teide.....	41	<b>Anexo 1:</b> Resumen fotográfico.....	167
El Sauzal.....	42	<b>Anexo 2:</b> Dossier de Medios.....	179





## Presentación



La **estrategia Tenerife Deporte** diseñada por el **Servicio de Deportes del Cabildo Insular de Tenerife** tiene entre sus objetivos motivar a los distintos grupos de población a adoptar un estilo de vida activo, en el que la práctica regular de algún tipo de actividad físico-deportiva tiene un papel fundamental. Porque una sociedad activa es una sociedad saludable, con autonomía y capacidad de decisión, una sociedad que sabe afrontar los cambios y que se supera con cada desafío, que se enriquece y se estimula con el aprendizaje, que no pone límites a su creatividad ni a su propia vida.

Por todo ello, los Juegos Cabildo de Tenerife son un elemento esencial dentro de la estrategia Tenerife Deporte. Porque si queremos que los niños y las niñas adopten naturalmente unos hábitos de vida saludable que les conviertan en personas adultas sanas y responsables debemos enseñarles a disfrutar de la actividad físico-deportiva desde la infancia.

**Los Juegos Cabildo de Tenerife ya han cumplido 32 años**, toda una vida, formando a varias generaciones a través del juego y la actividad física. Cientos de miles de niños y niñas que han vivido, jugado, reído, disfrutado y compartido experiencias deportivas con todos los valores que ello conlleva: compañerismo, respeto, solidaridad, disciplina, trabajo en equipo, empatía, esfuerzo, juego limpio, igualdad, generosidad, entretenimiento, respeto y convivencia.

El mérito es compartido. La **Fundación DISA** ha tenido un papel fundamental en el éxito y la consolidación de este programa en los últimos años. Una institución fuertemente comprometida con la población tinerfeña, cuyo programa de Responsabilidad Social Corporativa va siempre un paso adelante dando apoyo a proyectos de carácter deportivo, conscientes de contribuir con ello al futuro de nuestros/as jóvenes.

Como también han contribuido con su dedicación, su esfuerzo y su tiempo centenares de personas voluntarias y profesionales que conforman el personal técnico, entrenadores y entrenadoras, equipos arbitrales, de monitorización, personal de federaciones, clubes, escuelas municipales, centros educativos, instalaciones deportivas, padres, madres y familiares de las y los deportistas... a quienes queremos agradecer y reconocer su labor fundamental para situar a los Juegos Cabildo de Tenerife como el programa deportivo de mayor magnitud en Canarias. Gracias a todos y todas.

Solo nos queda hacer balance. **Veintiséis han sido las modalidades deportivas que han protagonizado los XXXII Juegos Cabildo de Tenerife:** ajedrez, atletismo, bádminton, baloncesto de promoción, balonmano,

béisbol, bola canaria, campo a través, ciclismo, frontenis, fútbol sala, gimnasia rítmica, judo, lucha canaria, natación, natación artística, orientación, patinaje artístico, patinaje freestyle, rugby, salvamento y socorrismo, taekwondo, tenis de mesa, voleibol, vóley-playa y waterpolo. La novedad de esta edición ha sido el patinaje freestyle, que tímidamente ha dado sus primeros pasos en nuestros juegos escolares.

Esta edición de los Juegos Cabildo ha registrado unas **cifras extraordinarias de participación**. Se ha movilizó a **casi 13 mil niños, niñas y adolescentes de entre 7 y 16 años**, destacando la participación igualitaria por género (**masculina, 53,36% y femenina, 46,64%**), y se han alcanzado **más de 68 mil usos deportivos** en las **casi 200 jornadas** celebradas en las decenas de instalaciones deportivas de los municipios de la Isla. Los datos estadísticos de participación por modalidades y categorías se recogen en esta Memoria con el objetivo de analizar el programa desde una perspectiva técnica, pero también con la idea de conocer cuáles son las necesidades de la población infantil y juvenil en materia físico-deportiva, para poder darles respuesta.

Finalmente, más allá de las cifras, acabamos los XXXII Juegos Cabildo de Tenerife con la sensación de haber inspirado a nuestros/as jóvenes para disfrutar de una vida saludable con bienestar y sentido colectivo, cumpliendo un año más nuestro objetivo, tras veintisiete jornadas de intensa actividad deportiva repartida por toda la geografía insular. Si hemos logrado despertar en estos doce mil niños y niñas el interés por la práctica deportiva o el entusiasmo por compartir una mañana de sábado con amigos y amigas jugando en una cancha, una pista, una piscina o un terrero... tanto esfuerzo habrá merecido la pena.

Unidad Técnica de Deportes del Cabildo Insular de Tenerife



## Patrocinios y Colaboraciones

La complejidad logística y organizativa de un programa de la envergadura de los Juegos Cabildo de Tenerife, que implica la movilización de miles de niños, niñas y adolescentes cada fin de semana por todo el territorio insular, es considerable. Las dificultades de coordinación, gestión y organización de veintiséis disciplinas deportivas, cada una de ellas con sus particularidades técnicas y administrativas, solo pueden salvarse con una estructura bien engrasada y un apoyo financiero y organizativo de entidades externas al Cabildo de Tenerife.

Son varias las piezas fundamentales que conforman el complejo engranaje de los Juegos Cabildo de Tenerife y queremos agradecer a todas ellas su papel en el éxito de esta edición.

En primer lugar cabe destacar el respaldo que un año más nos ha prestado la **Fundación DISA** como entidad patrocinadora. No es la primera vez, ni será la última, que **Fundación DISA** muestra su apoyo y su implicación, no solo a los Juegos Cabildo, sino a tantos proyectos deportivos dirigidos a la población infantil y juvenil de Tenerife, con la que trabaja muy de cerca y con la que la entidad se siente plenamente identificada.

Los **31 ayuntamientos de la Isla** constituyen otro pilar fundamental de los Juegos, tanto a nivel organizativo, como técnico, contribuyendo mediante la cesión de las instalaciones deportivas municipales y el apoyo técnico y administrativo de su personal, a la gestión logística de las actividades y pruebas deportivas en sus municipios respectivos.

Las **federaciones deportivas**, los **clubes deportivos**, las **escuelas municipales** y los **centros educativos** son otra pieza fundamental de la delicada maquinaria de los Juegos Cabildo de Tenerife. Cabe reseñar la labor inestimable de las centenares de personas que hay detrás de cada uno de estos colectivos, poniendo su grano de arena para hacer parecer fácil la complicada gestión logística de cada jornada y de cada prueba.

Finalmente, cabe reseñar la aportación de plátanos de **La Fast** en las pruebas deportivas de campo a través, que ha supuesto una inestimable colaboración para la celebración de las actividades, al tiempo que les ha puesto un sabor saludable y nutritivo, garantizando así las necesidades energéticas de las y los deportistas.

A todas estas organizaciones y a las personas que las integran, muchísimas gracias. Esperamos contar con ellas de nuevo el año próximo.

# Datos generales





Modalidades y categorías												
	PF	PM	BF	BM	AF	AM	IF	IM	CF	CM	JF	JM
Ajedrez			X	X	X	X	X	X	X	X		
Atletismo			X	X	X	X	X	X	X	X		
Bádminton			X	X	X	X	X	X	X	X	X	X
Baloncesto			X	X	X	X	X	X	X	X		
Balonmano			X	X	X	X	X	X	X	X		
Béisbol			X	X	X	X	X	X	X	X		
Bola Canaria					X	X	X	X	X	X		
Campo a Través			X	X	X	X	X	X	X	X		
Ciclismo			X	X	X	X	X	X				
Frontenis			X	X	X	X	X	X	X	X		
Fútbol Sala	X	X	X	X	X	X	X	X		X		
Gimnasia Rítmica	X		X		X		X	X	X		X	
Judo	X	X	X	X	X	X	X	X	X	X		
Lucha Canaria	X	X	X	X	X	X	X	X				
Natación	X	X	X	X	X	X	X	X	X	X		
Natación Artística			X	X	X	X	X	X			X	
Orientación Deportiva					X	X	X	X	X	X		
Patinaje Artístico	X		X		X	X	X		X	X	X	
Patinaje Freestyle			X	X	X	X	X	X			X	
Rugby					X	X	X	X	X	X		
Salvamento y Socorrismo			X	X	X	X	X	X	X	X		
Taekwondo	X	X	X	X	X	X	X	X	X	X		
Tenis de Mesa			X	X	X	X	X	X	X	X		
Voleibol			X	X	X	X	X	X	X	X		
Voley Playa							X	X	X	X		
Waterpolo			X	X	X	X						



Claves	
PF	Prebenjamín Femenino
PM	Prebenjamín Masculino
BF	Benjamín Femenino
BM	Benjamín Masculino
AF	Alevín Femenino
AM	Alevín Masculino
IF	Infantil Femenino
IM	Infantil Masculino
CF	Cadete Femenino
CM	Cadete Masculino

Claves	
JF	Juvenil / Júnior Femenino
JM	Juvenil / Júnior Masculino
* La categoría Mini se asimila a Prebenjamín	
** La categoría Novel se asimila a Infantil o Cadete según el año de nacimiento	
*** La categoría Prealevín se asimila a Benjamín.	
**** Los niveles Mini, Medio y Superior de Diver-Rítmica se asimilan a Benjamín, Alevín e Infantil, respectivamente	

## Sistemas de competición

Concentraciones insulares	Concentraciones por zonas + Fase Final	Ligas insulares	Ligas por zonas + Fase Final
Coordina la Unidad Técnica del Cabildo en colaboración con las federaciones deportivas			
Todos los equipos y deportistas se reúnen en un lugar determinado por la organización	Todos los equipos y deportistas compiten por zonas clasificándose para una fase final	Calendario de Liga a nivel insular	Todos los equipos y deportistas compiten por zonas clasificándose para una fase final
Ajedrez Bádminton Béisbol Bola Canaria Campo a Través Ciclismo Gimnasia Rítmica Judo Natación Artística Orientación Patinaje Artístico Patinaje Freestyle Salvamento Taekwondo Tenis de Mesa Voley Playa Waterpolo	Atletismo Natación	Balonmano Voleibol	Baloncesto Lucha Canaria Fútbol Sala





## Calendario general

\* El día de referencia para las jornadas de competición es el sábado, que es la fecha que figura en este cuadro, aunque en algunas modalidades, y siempre de manera excepcional, éstas pudieron celebrarse en otros días de la semana.

3 NOVIEMBRE	10 NOVIEMBRE	17 NOVIEMBRE	24 NOVIEMBRE
VOLEIBOL	BÁDMINTON	BALONMANO	PATINAJE ARTÍSTICO
	VOLEIBOL	JUDO	VOLEIBOL
		VOLEIBOL	WATERPOLO
			BALONMANO
			FRONTENIS
			LUCHA CANARIA
1 DICIEMBRE	8 DICIEMBRE	15 DICIEMBRE	22 DICIEMBRE
BALONMANO	<i>Puente de la Constitución</i>	BALONMANO	<i>Navidad</i>
CAMPO A TRAVÉS		RUGBY	
VOLEIBOL		LUCHA CANARIA	
BÁDMINTON		FRONTENIS	
FESTIVAL JUDOKITAS			
5 y 14 ENERO	12 ENERO	19 ENERO	26 ENERO
<i>Navidad</i>	BÁDMINTON	SALVAMENTO	RUGBY
	BALONMANO	BALONMANO	JUDO
	VOLEIBOL	VOLEIBOL	BALONMANO
	LUCHA CANARIA	LUCHA CANARIA	VOLEIBOL
	WATERPOLO	TENIS DE MESA	LUCHA CANARIA
	FRONTENIS	CAMPO A TRAVÉS	AJEDREZ
	SALVAMENTO	AJEDREZ	ORIENTACIÓN
	CAMPO A TRAVÉS	ORIENTACIÓN	TAEKWONDO
	BALONCESTO	BALONCESTO	
2 FEBRERO	9 FEBRERO	16 FEBRERO	23 FEBRERO
JUDO	BÁDMINTON	BÁDMINTON	BALONMANO
VOLEIBOL	WATERPOLO	ATLETISMO	VOLEIBOL
	ATLETISMO	BALONMANO	LUCHA CANARIA
	BALONMANO	FRONTENIS	AJEDREZ
	VOLEIBOL	VOLEIBOL	BALONCESTO
	LUCHA CANARIA	LUCHA CANARIA	FÚTBOL SALA
	AJEDREZ	TENIS DE MESA	
	ORIENTACIÓN	JUDO	
	TAEKWONDO	NATACIÓN	
	BOLA CANARIA	BALONCESTO	
	BALONCESTO	FÚTBOL SALA	
	FÚTBOL SALA	NATACIÓN ARTÍSTICA	
	CICLISMO		



## Calendario general

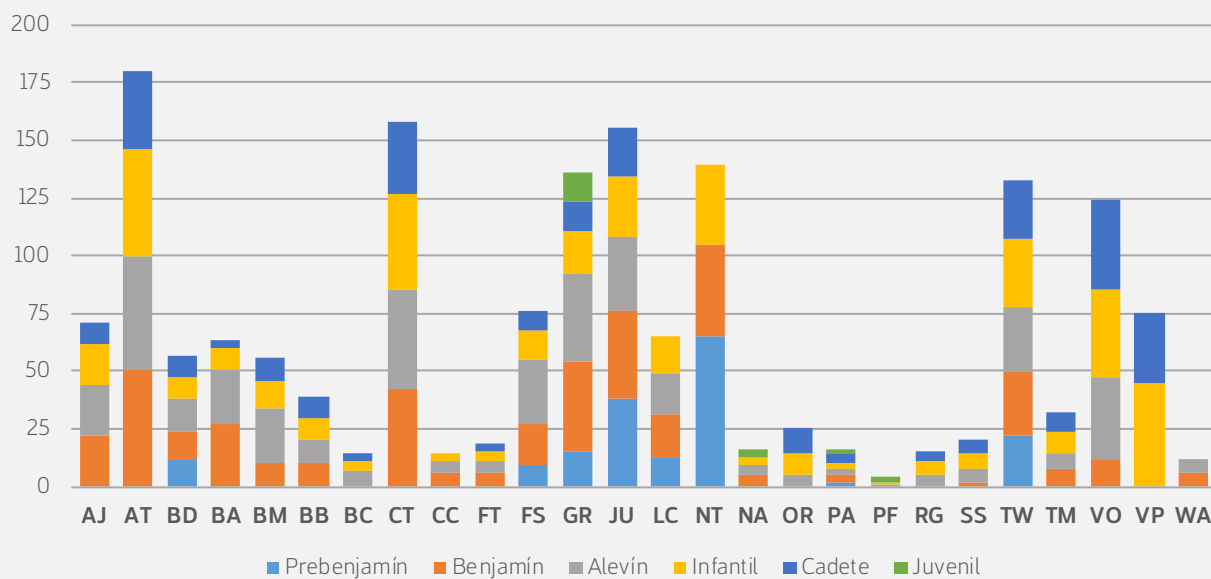
2 MARZO	16 MARZO	23 MARZO	30 MARZO
BÁDMINTON	ATLETISMO	BALONMANO	JUDO
ATLETISMO	BALONMANO	VOLEIBOL	BALONMANO
WATERPOLO	FRONTENIS	TENIS DE MESA	VOLEIBOL
BALONMANO	LUCHA CANARIA	LUCHA CANARIA	LUCHA CANARIA
VOLEIBOL	AJEDREZ	AJEDREZ	RUGBY
LUCHA CANARIA	BALONCESTO	BALONCESTO	BALONCESTO
JUDO	GIMNASIA RÍTMICA	FÚTBOL SALA	GIMNASIA RÍTMICA
	BOLA CANARIA	GIMNASIA RÍTMICA	FÚTBOL SALA
	BÉISBOL	BÉISBOL	BÉISBOL
	TAEKWONDO	NATACIÓN	
6 ABRIL	13 ABRIL	20 ABRIL	27 ABRIL
BÁDMINTON	WATERPOLO	<i>Semana Santa</i>	BALONMANO
ATLETISMO	BALONMANO		VOLEIBOL
BALONMANO	TENIS DE MESA		TENIS DE MESA
VOLEIBOL	LUCHA CANARIA		LUCHA CANARIA
LUCHA CANARIA	FÚTBOL SALA		AJEDREZ
BALONCESTO	ATLETISMO		FRONTENIS
BOLA CANARIA			BALONCESTO
BÉISBOL			FÚTBOL SALA
SALVAMENTO			NATACIÓN ARTÍSTICA
NATACIÓN			GIMNASIA RÍTMICA
NATACIÓN ARTÍSTICA			BOLA CANARIA
BÉISBOL			ORIENTACIÓN
4 Y 9 MAYO	11 MAYO		18 MAYO
CICLISMO	VOLEIBOL	BÁDMINTON	JUDO
VOLEIBOL	TENIS DE MESA	RUGBY	FRONTENIS
FÚTBOL SALA	LUCHA CANARIA	WATERPOLO	BALONCESTO
	BALONCESTO	VOLEIBOL	VOLEIBOL
	FÚTBOL SALA	LUCHA CANARIA	GIMNASIA RÍTMICA
	GIMNASIA RÍTMICA	AJEDREZ	NATACIÓN ARTÍSTICA
	BOLA CANARIA	BALONCESTO	FÚTBOL SALA
	JUDO	FÚTBOL SALA	PATINAJE FREESTYLE
	ATLETISMO	DIVER-RÍTMICA	TENIS DE MESA
	BÉISBOL	TAEKWONDO	RUGBY
	NATACIÓN	ATLETISMO	
	BALONMANO	VOLEY-PLAYA	
	VOLEY-PLAYA	BALONMANO	
1 JUNIO	ATLETISMO	15 JUNIO	23 JUNIO
VOLEIBOL	BÉISBOL	WATERPOLO	
VOLEY PLAYA	NATACIÓN		
TAEKWONDO	BALONMANO		
PATINAJE ARTÍSTICO	NATACIÓN		
FÚTBOL SALA	BALONCESTO		



<b>Actividad realizada</b>				
<b>Modalidad</b>	<b>Deportistas</b>	<b>Jornadas</b>	<b>Encuentros/ Partidas</b>	<b>Usos Deportivos</b>
Ajedrez	667	8	2.643	5.286
Atletismo	1608	8	-	4.520
Bádminton	215	8	784	1.568
Baloncesto	730	15	223	4.460
Balonmano	750	19	263	6.312
Béisbol	491	5	-	491
Bola Canaria	86	5	70	700
Campo a Través	1676	3	-	1.673
Ciclismo	96	2	-	96
Frontenis	169	6	-	742
Fútbol Sala	755	15	310	6.200
Gimnasia Rítmica	774	7	-	1.326
Judo	768	9	-	1.420
Lucha Canaria	570	18	507	9.126
Natación	737	5	-	1.801
Natación Artística	116	4	-	339
Orientación Deportiva	129	4	-	376
Patinaje Artístico	103	2	-	103
Patinaje Freestyle	16	1	-	16
Rugby	145	5	-	449
Salvamento y Socorrismo	112	3	-	355
Taekwondo	579	5	-	1.154
Tenis de Mesa	138	8	634	1.268
Voleibol	1296	24	813	16.260
Vóley - Playa	150	3	146	584
Waterpolo	120	7	101	1.818
<b>Totales</b>	<b>12.996</b>	<b>199</b>		<b>68.443</b>



### Distribución de equipos por modalidades y categorías



En este gráfico se muestra la inscripción de equipos en cada una de las modalidades deportivas, con el desglose por categorías. El número total de equipos inscritos ha sido de 1.714.

	AJ	AT	BD	BA	BM	BB	BC	CT	CC	FT	FS	GR	JU	LC	NT	NA	OR	PA	PF	RG	SS	TW	TM	VO	VP	WA
Prebenjamín	0	0	12	0	0	0	0	0	0	0	9	15	38	13	65	0	0	2	0	0	0	22	0	0	0	0
Benjamín	22	51	12	27	10	10	0	42	6	6	18	39	38	18	40	5	0	3	0	0	2	28	8	12	0	6
Alevín	22	49	14	24	24	10	7	43	5	5	28	38	32	18	0	4	5	3	1	5	6	28	6	35	0	6
Infantil	18	46	9	9	12	10	4	42	3	4	13	19	26	16	34	4	9	2	1	6	6	29	10	38	45	0
Cadete	9	34	10	3	10	9	3	31	0	4	8	12	21	0	0	0	11	4	0	4	6	26	8	39	30	0
Juvenil	0	0	0	0	0	0	0	0	0	0	0	13	0	0	0	3	0	2	2	0	0	0	0	0	0	0

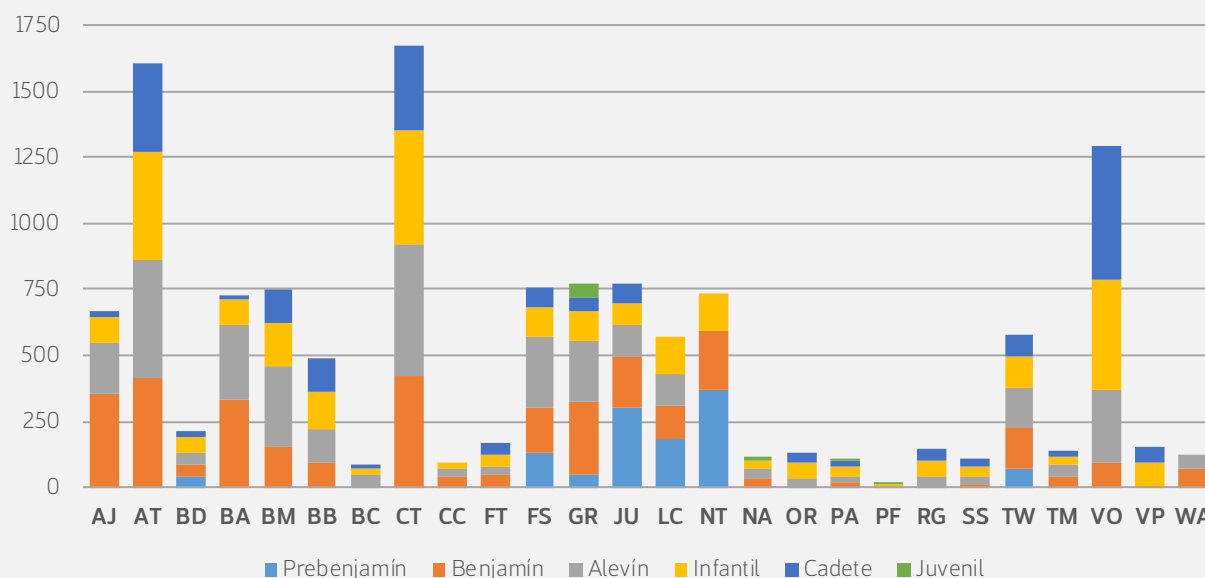
#### Total de equipos por modalidades

AJ	Ajedrez	71
AT	Atletismo	180
BD	Bádminton	57
BA	Baloncesto	63
BM	Balonmano	56
BB	Béisbol	39
BC	Bola Canaria	14
CT	Campo a Través	158
CC	Ciclismo	14
FT	Frontenis	19
FS	Fútbol Sala	76
GR	Gimnasia Rítmica	136
JU	Judo	155

#### Total de equipos por modalidades

LC	Lucha Canaria	65
NT	Natación	139
NA	Natación Artística	16
OR	Orientación	25
PA	Patinaje Artístico	16
PF	Patinaje Freestyle	4
RG	Rugby	15
SS	Salvamento y Socorrismo	20
TW	Taekwondo	133
TM	Tenis de Mesa	32
VO	Voleibol	124
VP	Voley-Playa	75
WA	Waterpolo	12

### Distribución de deportistas por modalidades y categorías



En la siguiente representación se muestra el número de deportistas inscritos en cada una de las modalidades deportivas y en la categoría correspondiente. El total de deportistas ha sido de 12.996



	AJ	AT	BD	BA	BM	BB	BC	CT	CC	FT	FS	GR	JU	LC	NT	NA	OR	PA	PF	RG	SS	TW	TM	VO	VP	WA
Prebenjamín	0	0	43	0	0	0	0	0	0	0	128	46	301	186	368	0	0	4	0	0	0	73	0	0	0	0
Benjamín	353	415	42	335	155	95	0	422	44	49	175	280	195	124	224	37	0	18	0	0	15	152	41	96	0	68
Alevín	193	444	48	282	307	124	50	495	25	31	265	233	122	116	0	37	37	23	5	42	29	154	44	274	0	52
Infantil	101	413	57	93	157	141	25	437	27	42	114	111	79	144	145	24	54	35	4	57	36	119	28	414	90	0
Cadete	20	336	25	20	131	131	11	322	0	47	73	50	71	0	0	0	38	18	0	46	32	81	25	512	60	0
Juvenil	0	0	0	0	0	0	0	0	0	0	0	54	0	0	0	18	0	5	7	0	0	0	0	0	0	0

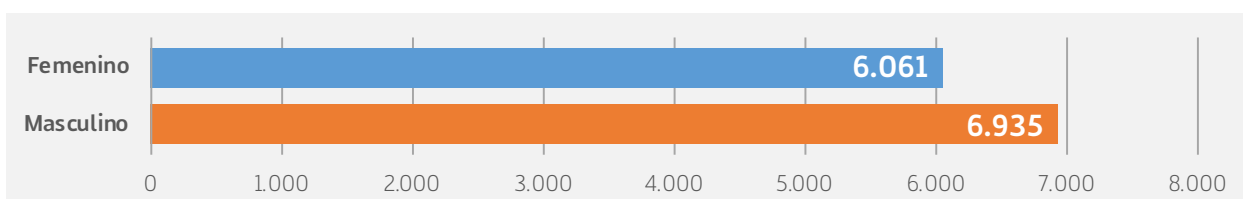
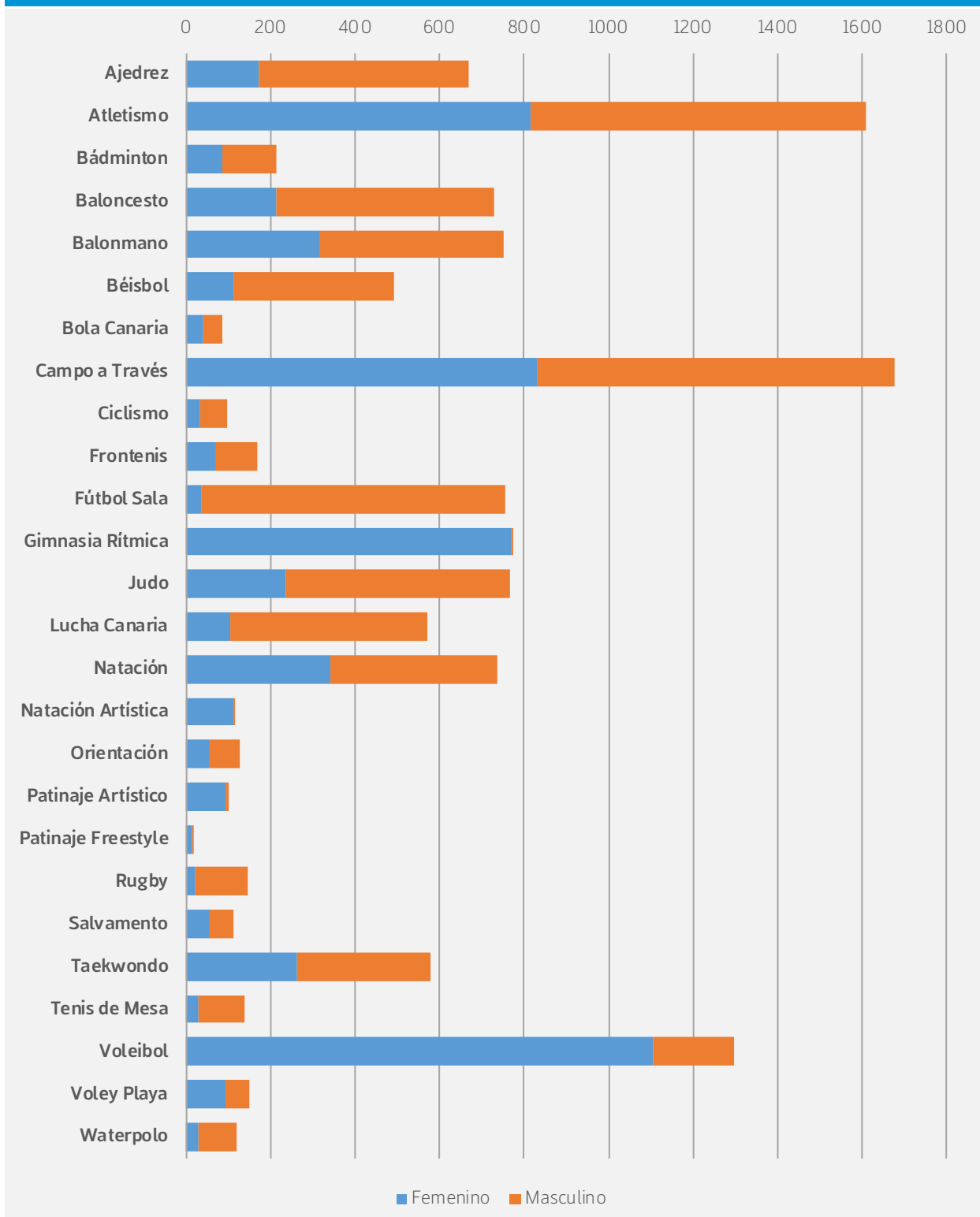
#### Total de deportistas por modalidades

AJ	Ajedrez	667
AT	Atletismo	1608
BD	Bádminton	215
BA	Baloncesto	730
BM	Balonmano	750
BB	Béisbol	491
BC	Bola Canaria	86
CT	Campo a Través	1676
CC	Ciclismo	96
FT	Frontenis	169
FS	Fútbol Sala	755
GR	Gimnasia Rítmica	774
JU	Judo	768

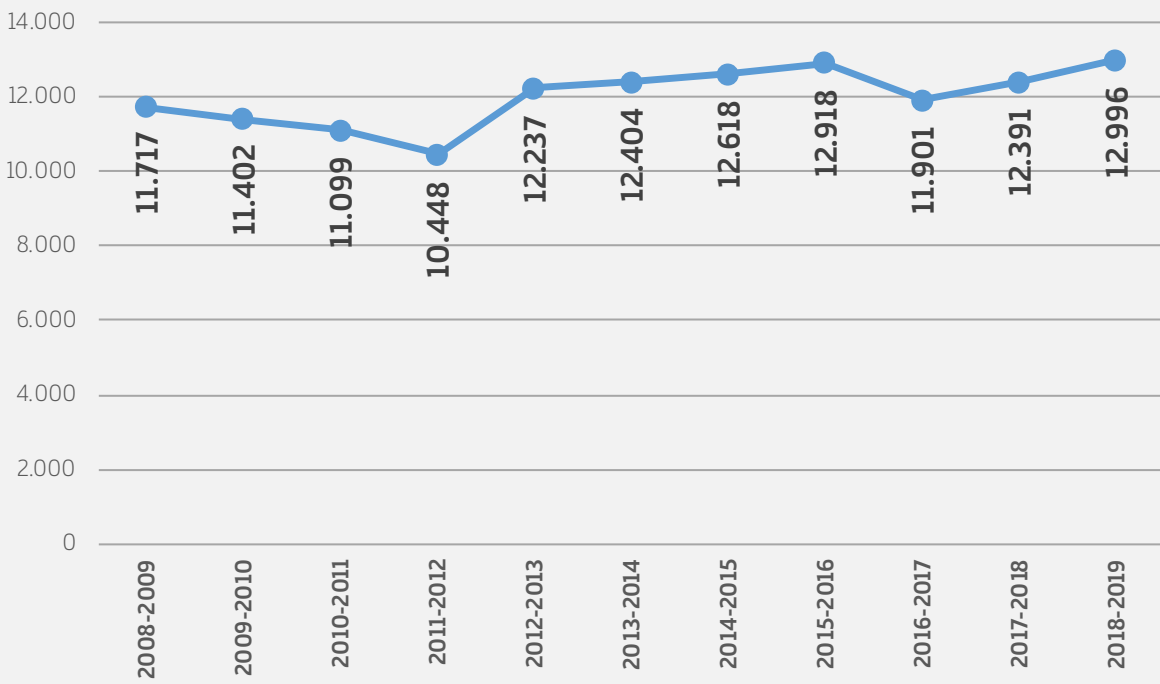
#### Total de deportistas por modalidades

LC	Lucha Canaria	570
NT	Natación	737
NA	Natación Artística	116
OR	Orientación	129
PA	Patinaje Artístico	103
PF	Patinaje Freestyle	16
RG	Rugby	145
SS	Salvamento y Socorrismo	112
TW	Taekwondo	579
TM	Tenis de Mesa	138
VO	Voleibol	1296
VP	Voley-Playa	150
WA	Waterpolo	120

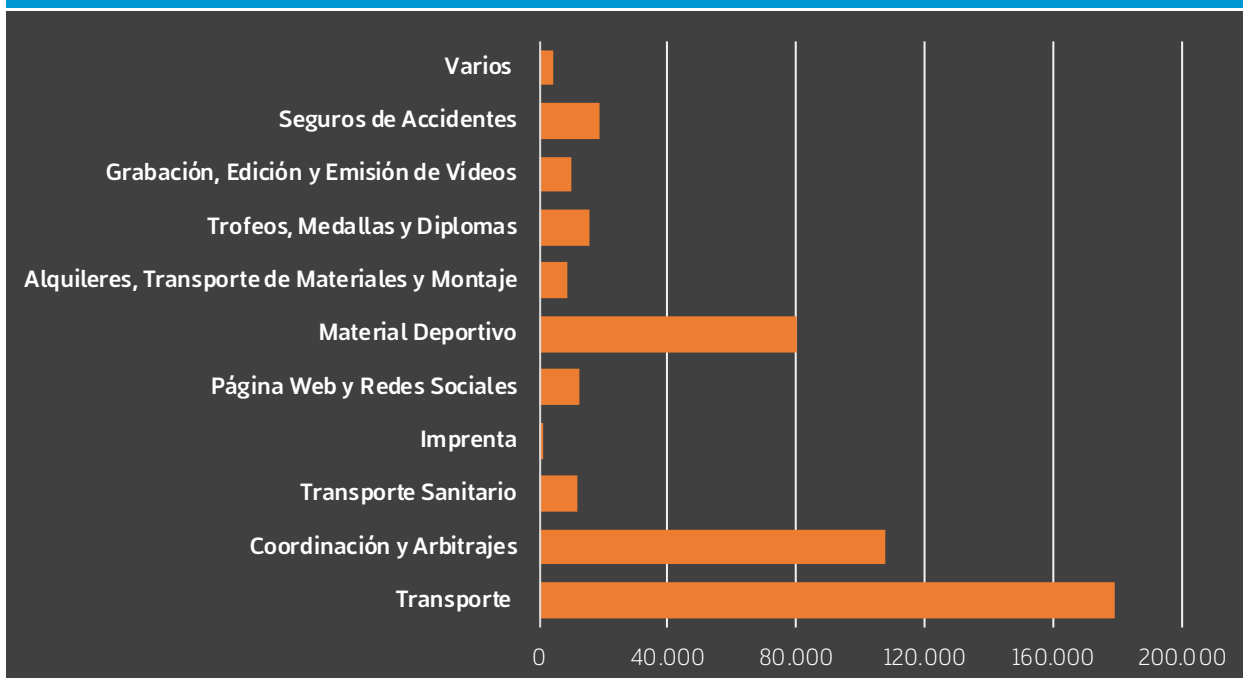
### Distribución por sexos



### Evolución de la participación



## Distribución del presupuesto



Este gráfico muestra la distribución del presupuesto de los Juegos Cabildo de Tenerife en las distintas partidas durante el ejercicio 2018-2019



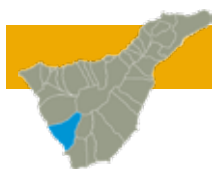
Transporte	179.241,54
Coordinación y Arbitrajes	107.460,38
Transporte Sanitario	11.805,02
Imprenta	912,86
Página Web y Redes Sociales	12.500,00
Material Deportivo	80.032,56
Alquileres, Transporte de Materiales y Montaje	8.580,09
Trofeos, Medallas y Diplomas	15.404,28
Grabación, Edición y Emisión de Vídeos	9.798,00
Seguros de Accidentes	18.500,00
Varios	4.115,67
<b>Total</b>	<b>448.350,40</b>



# Datos por municipios







# Adeje

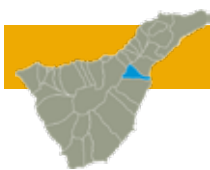
## Datos de participación

Total equipos	54	Total deportistas	366
---------------	----	-------------------	-----

## Deportistas por categorías

	PF	PM	BF	BM	AF	AM	IF	IM	CF	CM	Total
Baloncesto	0	0	2	14	3	12	0	0	0	0	31
Béisbol	0	0	1	8	1	8	6	6	0	16	46
Fútbol Sala	0	0	0	0	0	6	0	9	0	0	15
Gimnasia Rítmica	2	0	20	0	6	0	6	0	6	0	40
Judo	2	23	4	20	3	14	1	8	0	10	85
Natación	1	2	6	2	0	0	8	6	0	0	25
Rugby	0	0	0	0	2	6	0	8	2	15	33
Voleibol	0	0	0	0	8	0	50	0	12	0	70
Vóley-Playa	0	0	0	0	0	0	12	0	6	0	18
Waterpolo	0	0	0	1	0	2	0	0	0	0	3
<b>Total</b>	<b>5</b>	<b>25</b>	<b>27</b>	<b>45</b>	<b>31</b>	<b>48</b>	<b>91</b>	<b>37</b>	<b>26</b>	<b>41</b>	<b>366</b>





## Arafo

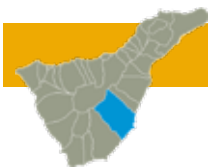
### Datos de participación

Total equipos	15	Total deportistas	98
---------------	----	-------------------	----

### Deportistas por categorías

	PF	PM	BF	BM	AF	AM	IF	IM	CF	CM	Total
Ajedrez	0	0	3	17	0	2	0	6	0	0	28
Ciclismo	0	0	3	0	1	2	0	0	0	0	6
Fútbol Sala	0	8	0	10	0	9	0	0	0	0	27
Lucha Canaria	2	6	0	7	2	3	1	5	0	0	26
Tenis de Mesa	0	0	1	0	0	0	2	2	2	4	11
<b>Total</b>	<b>2</b>	<b>14</b>	<b>7</b>	<b>34</b>	<b>3</b>	<b>16</b>	<b>3</b>	<b>13</b>	<b>2</b>	<b>4</b>	<b>98</b>





# Arico

## Datos de participación

Total equipos	13	Total deportistas	123
---------------	----	-------------------	-----

## Deportistas por categorías

	PF	PM	BF	BM	AF	AM	IF	IM	CF	CM	Total
Judo	20	22	9	14	8	3	7	5	5	2	95
Lucha Canaria	0	5	2	4	3	6	3	5	0	0	28
<b>Total</b>	<b>20</b>	<b>27</b>	<b>11</b>	<b>18</b>	<b>11</b>	<b>9</b>	<b>10</b>	<b>10</b>	<b>5</b>	<b>2</b>	<b>123</b>





## Arona

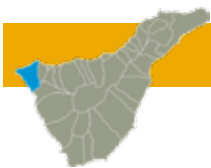
### Datos de participación

Total equipos	115	Total deportistas	1.205
---------------	-----	-------------------	-------

### Deportistas por categorías

	PF	PM	BF	BM	AF	AM	IF	IM	CF	CM	Total
Atletismo	0	0	19	16	13	19	24	15	18	9	133
Bádminton	0	0	0	1	0	0	1	1	0	0	3
Baloncesto	0	0	40	67	19	36	10	24	0	4	200
Balonmano	0	0	12	15	17	20	15	20	15	12	126
Béisbol	0	0	8	10	3	9	3	15	4	12	64
Campo a Través	0	0	10	23	17	24	35	24	18	9	160
Fútbol Sala	0	22	0	19	0	16	0	20	0	15	92
Gimnasia Rítmica	0	0	1	0	0	0	0	0	0	0	1
Judo	15	45	10	15	5	16	4	13	7	10	140
Lucha Canaria	2	15	3	8	1	5	2	7	0	0	43
Natación	7	21	4	12	0	0	6	0	0	0	50
Orientación	0	0	0	0	0	1	0	0	2	1	4
Taekwondo	6	6	10	12	11	14	10	12	2	2	85
Voleibol	0	0	0	0	16	0	12	0	50	0	78
Vóley-Playa	0	0	0	0	0	0	8	8	6	4	26
<b>Total</b>	<b>30</b>	<b>109</b>	<b>117</b>	<b>198</b>	<b>102</b>	<b>160</b>	<b>130</b>	<b>159</b>	<b>122</b>	<b>78</b>	<b>1205</b>





## Buena Vista del Norte

### Datos de participación

Total equipos	9	Total deportistas	31
---------------	---	-------------------	----

### Deportistas por categorías

	BF	BM	AF	AM	IF	IM	Total
Ajedrez	0	4	1	0	0	0	5
Baloncesto	4	7	3	2	0	0	16
Taekwondo	2	0	1	3	2	2	10
<b>Total</b>	<b>6</b>	<b>11</b>	<b>5</b>	<b>5</b>	<b>2</b>	<b>2</b>	<b>31</b>





## Candelaria

### Datos de participación

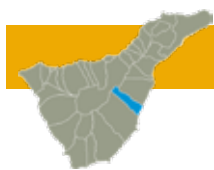
Total equipos	60	Total deportistas	333
---------------	----	-------------------	-----

### Deportistas por categorías

	PF	PM	BF	BM	AF	AM	IF	IM	CF	CM	JM	Total
Atletismo	0	0	3	3	6	7	2	8	2	6	0	37
Bádminton	0	0	1	1	2	3	4	1	0	0	1	13
Bola Canaria	0	0	0	0	3	2	0	0	0	0	0	5
Campo a Través	0	0	4	5	7	12	3	21	0	3	0	55
Ciclismo	0	0	3	5	0	1	0	4	0	0	0	13
Frontenis	0	0	3	4	5	3	11	10	11	10	0	57
Fútbol Sala	0	2	0	9	0	12	1	8	0	10	0	42
Gimnasia Rítmica	0	0	0	0	1	0	0	0	1	0	0	2
Judo	6	10	1	3	0	2	0	0	0	0	0	22
Lucha Canaria	1	5	1	4	3	1	0	9	0	0	0	24
Natación	2	0	1	2	0	0	2	1	0	0	0	8
Tenis de Mesa	0	0	0	0	1	0	0	0	0	0	0	1
Voleibol	0	0	0	0	13	0	13	0	28	0	0	54
<b>Total</b>	<b>9</b>	<b>17</b>	<b>17</b>	<b>36</b>	<b>41</b>	<b>43</b>	<b>36</b>	<b>62</b>	<b>42</b>	<b>29</b>	<b>1</b>	<b>333</b>







## Fasnía

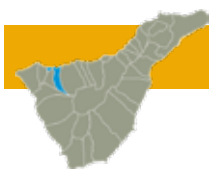
### Datos de participación

Total equipos	8	Total deportistas	48
---------------	---	-------------------	----

### Deportistas por categorías

	PF	PB	BF	BM	AF	AM	IF	IM	CM	Total
Lucha Canaria	1	12	1	8	0	8	3	5	0	38
Taekwondo	0	0	0	2	2	0	4	0	2	10
<b>Total</b>	<b>1</b>	<b>12</b>	<b>1</b>	<b>10</b>	<b>2</b>	<b>8</b>	<b>7</b>	<b>5</b>	<b>2</b>	<b>48</b>





## Garachico

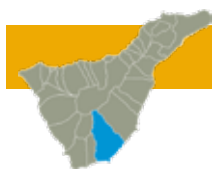
### Datos de participación

Total equipos	9	Total deportistas	54
---------------	---	-------------------	----

### Deportistas por categorías

	BM	AF	AM	IF	IM	CM	Total
Baloncesto	9	4	6	4	17	0	40
Orientación	0	1	4	0	0	1	6
Taekwondo	3	0	5	0	0	0	8
<b>Total</b>	<b>12</b>	<b>5</b>	<b>15</b>	<b>4</b>	<b>17</b>	<b>1</b>	<b>54</b>





# Granadilla de Abona

## Datos de participación

Total equipos	68	Total deportistas	366
---------------	----	-------------------	-----

## Deportistas por categorías

	PF	PM	BF	BM	AF	AM	IF	IM	CF	CM	JF	JM	Total
Atletismo	0	0	6	6	9	6	4	2	4	1	0	0	38
Bádminton	0	0	1	1	0	4	2	3	2	5	1	4	23
Campo a Través	0	0	5	8	7	8	5	2	3	1	0	0	39
Fútbol Sala	0	0	0	0	0	0	0	1	0	7	0	0	8
Gimnasia Rítmica	8	0	6	0	6	0	6	0	6	0	0	0	32
Judo	4	10	1	6	2	4	2	2	3	5	0	0	39
Lucha Canaria	0	0	0	2	0	1	1	6	0	0	0	0	10
Natación	1	8	1	2	0	0	5	0	0	0	0	0	17
Rugby	0	0	0	0	2	8	1	12	0	15	0	0	38
Taekwondo	4	8	12	12	9	8	6	5	4	10	0	0	78
Voleibol	0	0	0	0	0	8	0	12	12	12	0	0	44
<b>Total</b>	<b>17</b>	<b>26</b>	<b>32</b>	<b>37</b>	<b>35</b>	<b>47</b>	<b>32</b>	<b>45</b>	<b>34</b>	<b>56</b>	<b>1</b>	<b>4</b>	<b>366</b>





## La Guancha

### Datos de participación

Total equipos	15	Total deportistas	113
---------------	----	-------------------	-----

### Deportistas por categorías

	PM	BF	BM	AF	AM	IF	IM	CM	JF	Total
Baloncesto	0	32	27	0	0	0	0	0	0	59
Fútbol Sala	5	0	2	1	10	0	6	7	0	31
Gimnasia Rítmica	0	5	0	6	0	5	0	0	1	17
Rugby	0	0	0	0	0	2	4	0	0	6
<b>Total</b>	<b>5</b>	<b>37</b>	<b>29</b>	<b>7</b>	<b>10</b>	<b>2</b>	<b>10</b>	<b>7</b>	<b>1</b>	<b>113</b>





## Guía de Isora

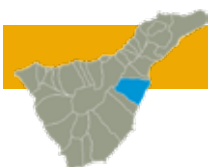
### Datos de participación

Total equipos	22	Total deportistas	166
---------------	----	-------------------	-----

### Deportistas por categorías

	PF	PM	BF	BM	AF	AM	IF	IM	CF	CM	Total
Ajedrez	0	0	4	8	2	5	1	3	0	1	24
Baloncesto	0	0	2	6	2	10	3	6	3	7	39
Fútbol Sala	0	5	0	9	1	7	0	8	0	0	30
Gimnasia Rítmica	0	0	24	0	12	0	0	0	0	0	36
Natación	3	8	9	3	0	0	0	1	0	0	24
Voleibol	0	0	0	0	0	0	0	0	13	0	13
<b>Total</b>	<b>3</b>	<b>13</b>	<b>39</b>	<b>26</b>	<b>17</b>	<b>22</b>	<b>4</b>	<b>18</b>	<b>16</b>	<b>8</b>	<b>166</b>





## Güímar

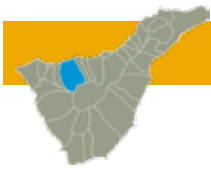
### Datos de participación

Total equipos	48	Total deportistas	230
---------------	----	-------------------	-----

### Deportistas por categorías

	PF	PM	BF	BM	AF	AM	IF	IM	CF	CM	Total
Atletismo	0	0	0	6	2	2	1	5	3	6	25
Bola Canaria	0	0	0	0	1	4	1	4	1	0	11
Campo a Través	0	0	0	8	0	3	1	8	5	5	30
Fútbol Sala	0	12	0	9	0	7	0	2	0	0	30
Gimnasia Rítmica	0	0	5	0	5	0	0	0	0	0	10
Judo	4	12	5	10	1	3	0	4	0	6	45
Lucha Canaria	2	11	2	8	2	5	1	11	0	0	42
Taekwondo	3	6	5	5	0	8	3	3	0	4	37
<b>Total</b>	<b>9</b>	<b>41</b>	<b>17</b>	<b>46</b>	<b>11</b>	<b>32</b>	<b>7</b>	<b>37</b>	<b>9</b>	<b>21</b>	<b>230</b>





## Icod de los Vinos

### Datos de participación

Total equipos	49	Total deportistas	318
---------------	----	-------------------	-----

### Deportistas por categorías

	PF	PM	BF	BM	AF	AM	IF	IM	CF	CM	JF	Total
Ajedrez	0	0	0	0	1	0	0	0	0	0	0	1
Atletismo	0	0	3	2	3	1	3	4	3	0	0	19
Baloncesto	0	0	0	0	9	0	7	1	0	0	0	17
Béisbol	0	0	3	16	3	22	4	28	6	23	0	105
Campo a Través	0	0	4	0	3	0	2	4	2	0	0	15
Fútbol Sala	0	4	1	10	2	14	0	0	0	0	0	31
Gimnasia Rítmica	6	0	12	1	25	0	13	0	1	0	6	64
Natación	6	3	0	3	0	0	5	3	0	0	0	20
Taekwondo	1	4	8	6	4	3	7	5	6	2	0	46
<b>Total</b>	<b>13</b>	<b>11</b>	<b>31</b>	<b>38</b>	<b>50</b>	<b>40</b>	<b>41</b>	<b>45</b>	<b>18</b>	<b>25</b>	<b>6</b>	<b>318</b>





## La Laguna

### Datos de participación

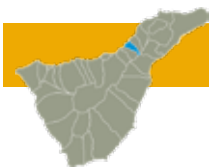
Total equipos	421	Total deportistas	2.994
---------------	-----	-------------------	-------

### Deportistas por categorías

	PF	PM	BF	BM	AF	AM	IF	IM	CF	CM	JF	JM	Total
Ajedrez	0	0	40	75	25	67	14	40	1	13	0	0	275
Atletismo	0	0	67	84	81	81	56	49	48	40	0	0	506
Bádminton	0	0	18	12	2	8	4	5	0	0	0	0	49
Baloncesto	0	0	16	43	11	69	0	0	0	0	0	0	139
Balonmano	0	0	8	7	0	0	0	15	0	33	0	0	63
Campo a Través	0	0	63	58	95	82	49	30	28	37	0	0	442
Ciclismo	0	0	2	3	0	5	1	2	0	0	0	0	13
Fútbol Sala	2	23	5	50	4	66	0	8	0	0	0	0	158
Gimnasia Rítmica	1	0	72	0	51	0	34	0	2	0	12	0	172
Judo	8	15	6	20	3	6	2	6	4	4	0	0	74
Lucha Canaria	3	18	6	23	2	24	8	21	0	0	0	0	105
Natación	6	11	8	4	0	0	0	3	0	0	0	0	32
Orientación	0	0	0	0	16	15	18	19	12	19	0	0	99
Patinaje Artístico	1	0	6	0	10	1	17	0	8	3	3	0	49
Patinaje Freestyle	0	0	0	0	4	1	4	0	0	0	6	1	16
Rugby	0	0	0	0	4	14	4	14	0	8	0	0	44
Taekwondo	5	7	12	9	16	16	11	8	6	10	0	0	100
Tenis de Mesa	0	0	3	36	13	29	3	19	4	13	0	0	120
Voleibol	0	0	42	6	85	25	124	36	124	24	0	0	466
Vóley-Playa	0	0	0	0	0	0	20	24	20	8	0	0	72
<b>Total</b>	<b>26</b>	<b>74</b>	<b>374</b>	<b>430</b>	<b>422</b>	<b>509</b>	<b>369</b>	<b>299</b>	<b>257</b>	<b>212</b>	<b>21</b>	<b>1</b>	<b>2994</b>







## La Matanza de Acentejo

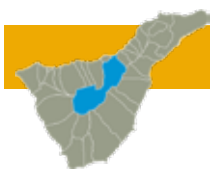
### Datos de participación

Total equipos	11	Total deportistas	69
---------------	----	-------------------	----

### Deportistas por categorías

	PF	PM	BF	BM	AF	AM	IF	Total
Ajedrez	0	0	2	2	1	0	0	5
Judo	8	12	5	10	4	6	0	45
Voleibol	0	0	0	0	0	0	19	19
<b>Total</b>	<b>8</b>	<b>12</b>	<b>7</b>	<b>12</b>	<b>5</b>	<b>6</b>	<b>19</b>	<b>69</b>





## La Orotava

### Datos de participación

Total equipos	91	Total deportistas	935
---------------	----	-------------------	-----

### Deportistas por categorías

	PF	PM	BF	BM	AF	AM	IF	IM	CF	CM	JF	Total
Ajedrez	0	0	3	12	2	3	1	2	0	0	0	23
Atletismo	0	0	12	21	12	12	25	15	20	19	0	136
Balonmano	0	0	10	12	66	65	9	17	9	0	0	188
Bola Canaria	0	0	0	0	16	13	5	5	7	3	0	49
Campo a Través	0	0	19	25	13	21	30	21	27	17	0	173
Ciclismo	0	0	0	1	1	1	0	0	0	0	0	3
Fútbol Sala	1	8	0	12	0	27	0	10	0	10	0	68
Gimnasia Rítmica	0	0	13	0	25	0	11	1	6	0	6	62
Judo	3	10	2	5	1	2	1	3	0	0	0	27
Natación	15	24	7	5	0	0	1	8	0	0	0	60
Taekwondo	0	0	0	0	0	0	0	2	3	0	0	5
Tenis de Mesa	0	0	0	1	0	1	0	1	0	0	0	3
Voleibol	0	0	18	6	31	0	26	0	57	0	0	138
<b>Total</b>	<b>19</b>	<b>42</b>	<b>84</b>	<b>100</b>	<b>167</b>	<b>145</b>	<b>109</b>	<b>85</b>	<b>129</b>	<b>49</b>	<b>6</b>	<b>935</b>





## Puerto de la Cruz

### Datos de participación

Total equipos	53	Total deportistas	406
---------------	----	-------------------	-----

### Deportistas por categorías

	PF	PM	BF	BM	AF	AM	IF	IM	CF	CM	JF	Total
Ajedrez	0	0	2	10	0	2	0	0	0	0	0	14
Béisbol	0	0	8	23	14	28	6	39	6	32	0	156
Gimnasia Rítmica	1	0	13	0	0	0	0	0	0	0	0	14
Lucha Canaria	5	4	1	4	1	5	0	6	0	0	0	26
Natación	4	12	10	9	0	0	7	12	0	0	0	54
Natación Artística	0	0	10	0	10	0	2	0	0	0	1	23
Orientación	0	0	0	0	0	0	2	3	1	0	0	6
Salvamento	0	0	8	7	8	7	7	7	7	6	0	57
Voleibol	0	0	0	0	0	0	0	12	0	12	0	24
Vóley-Playa	0	0	0	0	0	0	0	4	0	4	0	8
Waterpolo	0	0	3	13	3	5	0	0	0	0	0	24
<b>Total</b>	<b>10</b>	<b>16</b>	<b>55</b>	<b>66</b>	<b>36</b>	<b>47</b>	<b>24</b>	<b>83</b>	<b>14</b>	<b>54</b>	<b>1</b>	<b>406</b>





## Los Realejos

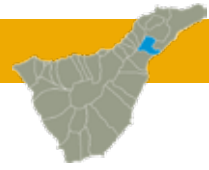
### Datos de participación

Total equipos	90	Total deportistas	1.004
---------------	----	-------------------	-------

### Deportistas por categorías

	PF	PM	BF	BM	AF	AM	IF	IM	CF	CM	JF	Total
Ajedrez	0	0	3	5	2	4	1	4	0	0	0	19
Atletismo	0	0	21	15	26	18	26	8	8	5	0	127
Baloncesto	0	0	7	36	4	30	0	0	0	0	0	77
Balonmano	0	0	16	12	30	55	16	10	10	15	0	164
Béisbol	0	0	6	12	14	22	9	25	8	24	0	120
Campo a Través	0	0	25	28	35	19	35	19	9	11	0	181
Fútbol Sala	0	3	1	7	4	16	5	18	0	6	0	60
Gimnasia Rítmica	7	0	6	0	6	0	6	0	3	0	6	34
Natación	34	33	20	14	0	0	18	8	0	0	0	127
Voleibol	0	0	0	0	33	0	12	0	12	0	0	57
Vóley-Playa	0	0	0	0	0	0	4	0	4	0	0	8
Waterpolo	0	0	6	11	12	1	0	0	0	0	0	30
<b>Total</b>	<b>41</b>	<b>36</b>	<b>111</b>	<b>140</b>	<b>166</b>	<b>165</b>	<b>132</b>	<b>92</b>	<b>54</b>	<b>61</b>	<b>6</b>	<b>1004</b>





## El Rosario

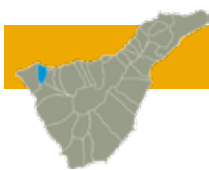
### Datos de participación

Total equipos	45	Total deportistas	237
---------------	----	-------------------	-----

### Deportistas por categorías

	PM	BF	BM	AF	AM	IF	IM	CF	CM	JF	JM	Total
Bádminton	0	0	3	2	2	8	6	5	4	6	4	40
Frontenis	0	4	4	0	1	0	0	0	0	0	0	9
Gimnasia Rítmica	0	8	0	8	0	0	0	0	0	0	0	16
Lucha Canaria	4	0	4	0	5	2	4	0	0	0	0	19
Natación	3	1	1	2	0	0	1	3	0	0	0	11
Taekwondo	4	0	6	4	0	0	4	0	2	0	0	20
Voleibol	0	6	2	16	8	20	0	48	12	0	0	112
Vóley-Playa	0	0	0	0	0	4	2	2	2	0	0	10
<b>Total</b>	<b>11</b>	<b>19</b>	<b>20</b>	<b>32</b>	<b>16</b>	<b>34</b>	<b>17</b>	<b>58</b>	<b>20</b>	<b>6</b>	<b>4</b>	<b>237</b>





## Los Silos

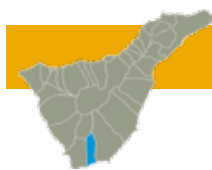
### Datos de participación

Total equipos	3	Total deportistas	26
---------------	---	-------------------	----

### Deportistas por categorías

	BF	AF	IM	CM	Total
Fútbol Sala	0	0	3	6	9
Gimnasia Rítmica	5	12	0	0	17
<b>Total</b>	<b>5</b>	<b>12</b>	<b>3</b>	<b>6</b>	<b>26</b>





## San Miguel de Abona

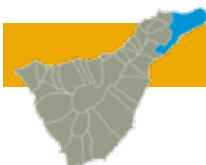
### Datos de participación

Total equipos	28	Total deportistas	253
---------------	----	-------------------	-----

### Deportistas por categorías

	PF	PM	BF	BM	AF	AM	IF	IM	CF	CM	JF	Total
Ajedrez	0	0	6	20	5	8	2	11	0	1	0	53
Baloncesto	0	0	0	0	5	18	0	0	0	0	0	23
Fútbol Sala	0	0	0	3	0	9	0	11	0	0	0	23
Judo	0	0	0	0	3	5	2	6	0	4	0	20
Lucha Canaria	1	9	1	3	2	8	1	6	0	0	0	31
Patinaje Artístico	3	0	9	3	12	0	18	0	6	1	2	54
Voleibol	0	0	6	2	9	0	12	0	20	0	0	49
<b>Total</b>	<b>4</b>	<b>9</b>	<b>22</b>	<b>31</b>	<b>36</b>	<b>48</b>	<b>35</b>	<b>34</b>	<b>26</b>	<b>6</b>	<b>2</b>	<b>253</b>





## Santa Cruz de Tenerife

### Datos de participación

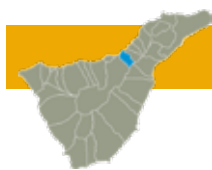
Total equipos	298	Total deportistas	2.516
---------------	-----	-------------------	-------

### Deportistas por categorías

	PF	PM	BF	BM	AF	AM	IF	IM	CF	CM	JF	Total
Ajedrez	0	0	23	88	9	45	0	0	0	0	0	165
Atletismo	0	0	38	68	56	65	75	73	76	48	0	499
Bádminton	0	0	1	2	8	7	1	6	9	15	1	50
Baloncesto	0	0	0	0	0	30	0	0	0	0	0	30
Balonmano	0	0	8	9	11	15	18	27	14	9	0	111
Campo a Través	0	0	41	61	56	64	67	58	65	67	0	479
Frontenis	0	0	15	19	3	19	9	12	10	16	0	103
Fútbol Sala	0	16	0	28	1	22	0	4	0	0	0	71
Gimnasia Rítmica	14	0	58	0	39	0	23	0	24	0	17	175
Judo	15	20	5	15	2	13	2	4	1	3	0	80
Lucha Canaria	2	5	1	10	0	6	3	5	0	0	0	32
Natación	47	81	46	39	0	0	22	7	0	0	0	242
Natación Artística	0	0	25	2	26	1	21	1	0	0	17	93
Orientación	0	0	0	0	0	0	3	9	0	2	0	14
Rugby	0	0	0	0	0	6	6	6	0	6	0	24
Salvamento	0	0	0	0	7	7	10	12	9	10	0	55
Taekwondo	6	10	6	25	15	16	14	9	10	12	0	123
Tenis de Mesa	0	0	0	0	0	0	0	1	1	1	0	3
Voleibol	0	0	6	2	22	0	34	0	47	0	0	111
Vóley-Playa	0	0	0	0	0	0	4	0	4	0	0	8
Waterpolo	0	0	5	20	1	22	0	0	0	0	0	48
<b>Total</b>	<b>84</b>	<b>132</b>	<b>278</b>	<b>388</b>	<b>256</b>	<b>338</b>	<b>312</b>	<b>234</b>	<b>270</b>	<b>189</b>	<b>35</b>	<b>2516</b>








## Santa Úrsula

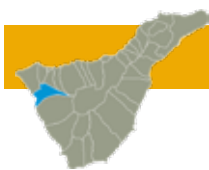
### Datos de participación

Total equipos	56	Total deportistas	305
---------------	----	-------------------	-----

### Deportistas por categorías

	PF	PM	BF	BM	AF	AM	IF	IM	CF	CM	JF	JM	Total
Ajedrez	0	0	5	5	0	6	2	4	0	0	0	0	22
Atletismo	0	0	4	1	1	2	1	1	1	0	0	0	11
Bádminton	0	0	1	1	1	2	1	5	0	12	3	3	29
Bola Canaria	0	0	0	0	2	2	3	2	0	0	0	0	9
Campo a Través	0	0	2	1	1	1	2	1	0	0	0	0	8
Ciclismo	0	0	14	10	2	12	2	18	0	0	0	0	58
Gimnasia Rítmica	6	0	11	0	17	0	6	0	1	0	0	0	41
Judo	3	3	0	2	0	2	0	0	0	0	0	0	10
Lucha Canaria	1	44	2	3	0	4	2	8	0	0	0	0	64
Natación	5	17	1	5	0	0	2	2	0	0	0	0	32
Taekwondo	0	0	0	0	6	0	0	0	0	0	0	0	6
Waterpolo	0	0	0	9	1	5	0	0	0	0	0	0	15
<b>Total</b>	<b>15</b>	<b>64</b>	<b>40</b>	<b>37</b>	<b>31</b>	<b>36</b>	<b>21</b>	<b>41</b>	<b>2</b>	<b>12</b>	<b>3</b>	<b>3</b>	<b>305</b>





## Santiago del Teide

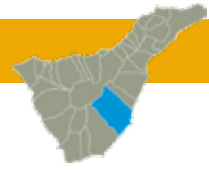
### Datos de participación

Total equipos	19	Total deportistas	98
---------------	----	-------------------	----

### Deportistas por categorías

	PF	PM	BF	BM	AF	AM	IF	IM	CF	CM	Total
Ajedrez	0	0	8	8	2	1	0	10	0	1	30
Baloncesto	0	0	4	5	0	0	0	0	0	0	9
Natación	6	6	2	3	0	0	7	5	0	0	29
Taekwondo	0	0	4	6	8	0	4	4	2	2	30
<b>Total</b>	<b>6</b>	<b>6</b>	<b>18</b>	<b>22</b>	<b>10</b>	<b>1</b>	<b>11</b>	<b>19</b>	<b>2</b>	<b>3</b>	<b>98</b>





## El Sauzal

### Datos de participación

Total equipos	20	Total deportistas	93
---------------	----	-------------------	----

### Deportistas por categorías

	BF	BM	AF	AM	IF	IM	CF	CM	JF	JM	Total
Atletismo	3	7	2	10	1	6	1	4	0	0	34
Bádminton	0	0	0	1	0	0	1	4	1	1	8
Campo a Través	3	14	2	15	3	6	0	8	0	0	51
<b>Total</b>	<b>6</b>	<b>21</b>	<b>4</b>	<b>26</b>	<b>4</b>	<b>12</b>	<b>2</b>	<b>16</b>	<b>1</b>	<b>1</b>	<b>93</b>





## Tacoronte

### Datos de participación

Total equipos	33	Total deportistas	144
---------------	----	-------------------	-----

### Deportistas por categorías

	PF	PM	BF	BM	AF	AM	IF	IM	CF	CM	JF	Total
Balonmano	0	0	16	18	0	0	0	0	0	0	0	34
Fútbol Sala	1	7	0	0	7	24	0	0	0	0	0	39
Gimnasia Rítmica	1	0	1	0	6	0	0	0	0	0	6	14
Judo	5	4	2	5	2	3	1	2	1	5	0	30
Natación	0	1	0	3	0	0	1	1	0	0	0	6
Taekwondo	0	3	3	4	1	4	2	2	1	1	0	21
<b>Total</b>	<b>7</b>	<b>15</b>	<b>22</b>	<b>30</b>	<b>16</b>	<b>31</b>	<b>4</b>	<b>5</b>	<b>2</b>	<b>6</b>	<b>6</b>	<b>144</b>





## El Tanque

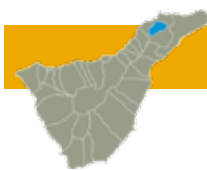
### Datos de participación

Total equipos	5	Total deportistas	41
---------------	---	-------------------	----

### Deportistas por categorías

	BF	AF	AM	IF	IM	CM	Total
Ajedrez	0	0	0	0	0	3	3
Baloncesto	0	0	0	5	8	0	13
Bola Canaria	0	1	6	0	5	0	12
Gimnasia Rítmica	13	0	0	0	0	0	13
<b>Total</b>	<b>13</b>	<b>1</b>	<b>6</b>	<b>5</b>	<b>13</b>	<b>3</b>	<b>41</b>





## Tegueste

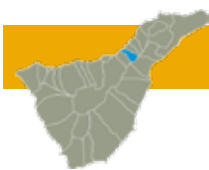
### Datos de participación

Total equipos	35	Total deportistas	287
---------------	----	-------------------	-----

### Deportistas por categorías

	PF	PM	BF	BM	AF	AM	IF	IM	CF	CM	Total
Atletismo	0	0	5	5	6	4	7	2	9	5	43
Balonmano	0	0	6	6	10	18	0	10	0	14	64
Campo a Través	0	0	10	5	8	2	8	3	5	2	43
Judo	7	15	8	12	2	7	0	4	0	1	56
Lucha Canaria	2	15	4	9	4	7	3	13	0	0	57
Voleibol	0	0	0	0	0	0	24	0	0	0	24
<b>Total</b>	<b>9</b>	<b>30</b>	<b>33</b>	<b>37</b>	<b>30</b>	<b>38</b>	<b>42</b>	<b>32</b>	<b>14</b>	<b>22</b>	<b>287</b>





## La Victoria de Acentejo

### Datos de participación

Total equipos	12	Total deportistas	97
---------------	----	-------------------	----

### Deportistas por categorías

	PF	PM	BF	BM	AF	AM	IF	IM	CF	CM	Total
Fútbol Sala	0	9	0	0	0	0	0	0	0	12	21
Gimnasia Rítmica	0	0	6	0	8	0	0	0	0	0	14
Lucha Canaria	5	6	1	2	4	4	0	3	0	0	25
Voleibol	0	0	0	0	0	0	8	0	17	12	37
<b>Total</b>	<b>5</b>	<b>15</b>	<b>7</b>	<b>2</b>	<b>12</b>	<b>4</b>	<b>8</b>	<b>3</b>	<b>17</b>	<b>24</b>	<b>97</b>





## Vilaflor

### Datos de participación

Total equipos	5	Total deportistas	40
---------------	---	-------------------	----

### Deportistas por categorías

	BF	BM	AF	AM	IF	IM	CF	CM	Total
Baloncesto	9	5	2	7	3	5	1	5	37
Ciclismo	3	0	0	0	0	0	0	0	3
<b>Total</b>	<b>12</b>	<b>5</b>	<b>2</b>	<b>7</b>	<b>3</b>	<b>5</b>	<b>1</b>	<b>5</b>	<b>40</b>





# Datos por modalidades







## Ajedrez

## Jornadas disputadas y participación

JORNADA	FECHA	SEDE	CONVOCATORIA	PARTICIPANTES	PARTIDAS POR JORNADA
1ª	19/01/2019	Colegio Echeyde III - Arona	1ª Jornada Infantil y Cadete Individual	125	253
2ª	26/01/2019	Colegio Echeyde III - Arona	2ª Jornada Infantil y Cadete Individual	122	247
3ª	09/02/2019	Pabellón Fernando Luis González - Santa Úrsula	1ª Jornada Alevín y Benjamín Individual	226	465
4ª	23/02/2019	Pabellón Fernando Luis González - Santa Úrsula	2ª Jornada Alevín y Benjamín Individual	229	462
5ª	16/03/2019	Pabellón Jonay Risco Pérez - San Miguel	1ª Jornada Infantil y Cadete por Equipos	205	176
6ª	23/03/2019	Pabellón Jonay Risco Pérez - San Miguel	2ª Jornada Infantil y Cadete por Equipos	172	144
7ª	27/04/2019	Colegio Echeyde II - La Laguna	1ª Jornada Alevín y Benjamín por Equipos	543	512
8ª	18/05/2019	Colegio Echeyde II - La Laguna	2ª Jornada Alevín y Benjamín por Equipos	402	384





## Ajedrez

## Equipos participantes por municipios

	Benjamín	Alevín	Infantil	Cadete	Total
Arafo	1	1	1	0	3
Buenavista del Norte	1	1	0	0	2
Guía de Isora	1	1	1	1	4
Icod de los Vinos	0	1	0	0	1
La Laguna	9	8	9	4	30
La Matanza	1	1	1	0	3
La Orotava	1	1	1	0	3
Puerto de la Cruz	1	1	0	0	2
Los Realejos	1	1	1	0	3
San Miguel de Abona	1	1	1	1	4
Santa Cruz de Tenerife	3	3	1	1	8
Santa Úrsula	1	1	1	0	3
Santiago del Teide	1	1	1	1	4
El Tanque	0	0	0	1	1
<b>Total</b>	<b>22</b>	<b>22</b>	<b>19</b>	<b>9</b>	<b>71</b>



 Ajedrez

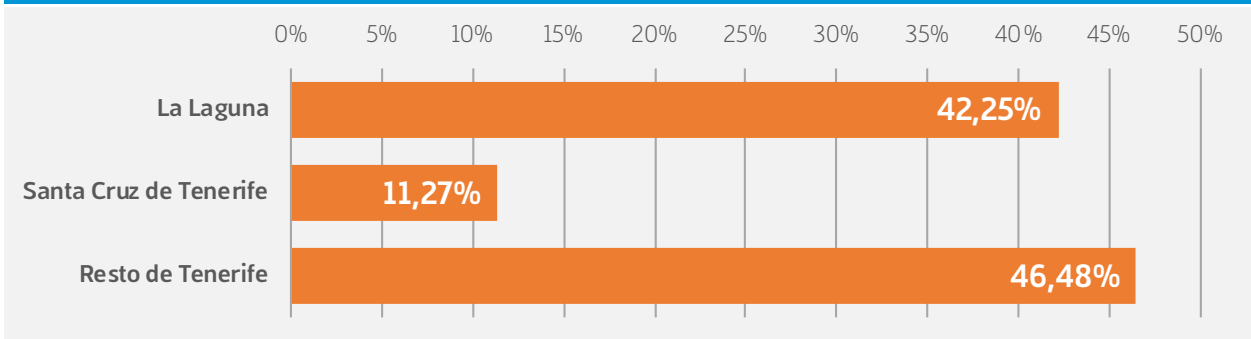
**Deportistas participantes por municipio**

	BF	BM	AF	AM	IF	IM	CF	CM	Total
Arafo	3	17	0	2	0	6	0	0	28
Buenavista del Norte	0	4	1	0	0	0	0	0	5
Guía de Isora	4	8	2	5	1	3	0	1	24
Icod de los Vinos	0	0	1	0	0	0	0	0	1
La Laguna	40	75	25	67	14	40	1	13	275
La Matanza	2	2	1	0	0	0	0	0	5
La Orotava	3	12	2	3	1	2	0	0	23
Puerto de la Cruz	2	10	0	2	0	0	0	0	14
Los Realejos	3	5	2	4	1	4	0	0	19
San Miguel de Abona	6	20	5	8	2	11	0	1	53
Santa Cruz de Tenerife	23	88	9	45	0	0	0	0	165
Santa Úrsula	5	5	0	6	2	4	0	0	22
Santiago del Teide	8	8	2	1	0	10	0	1	30
El Tanque	0	0	0	0	0	0	0	3	3
<b>Total</b>	<b>99</b>	<b>254</b>	<b>50</b>	<b>143</b>	<b>21</b>	<b>80</b>	<b>1</b>	<b>19</b>	<b>667</b>

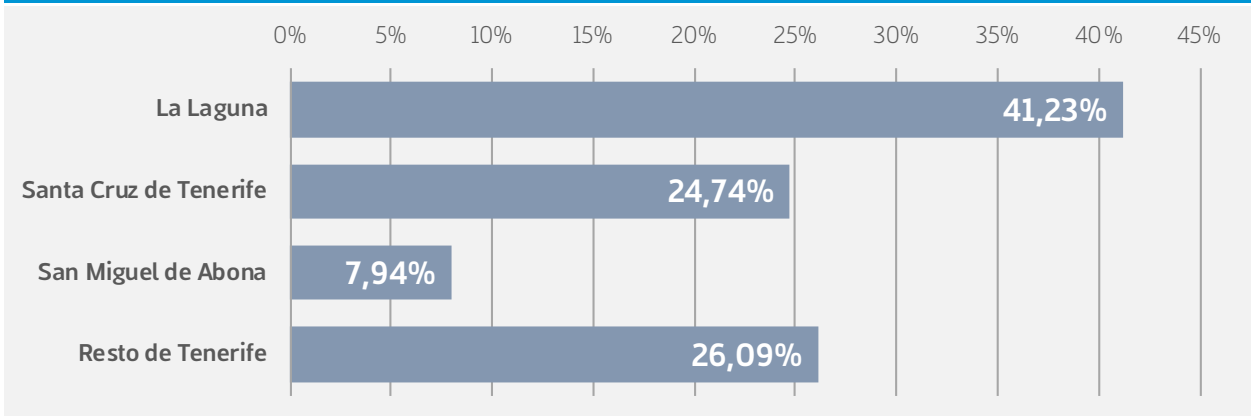


 **Ajedrez**

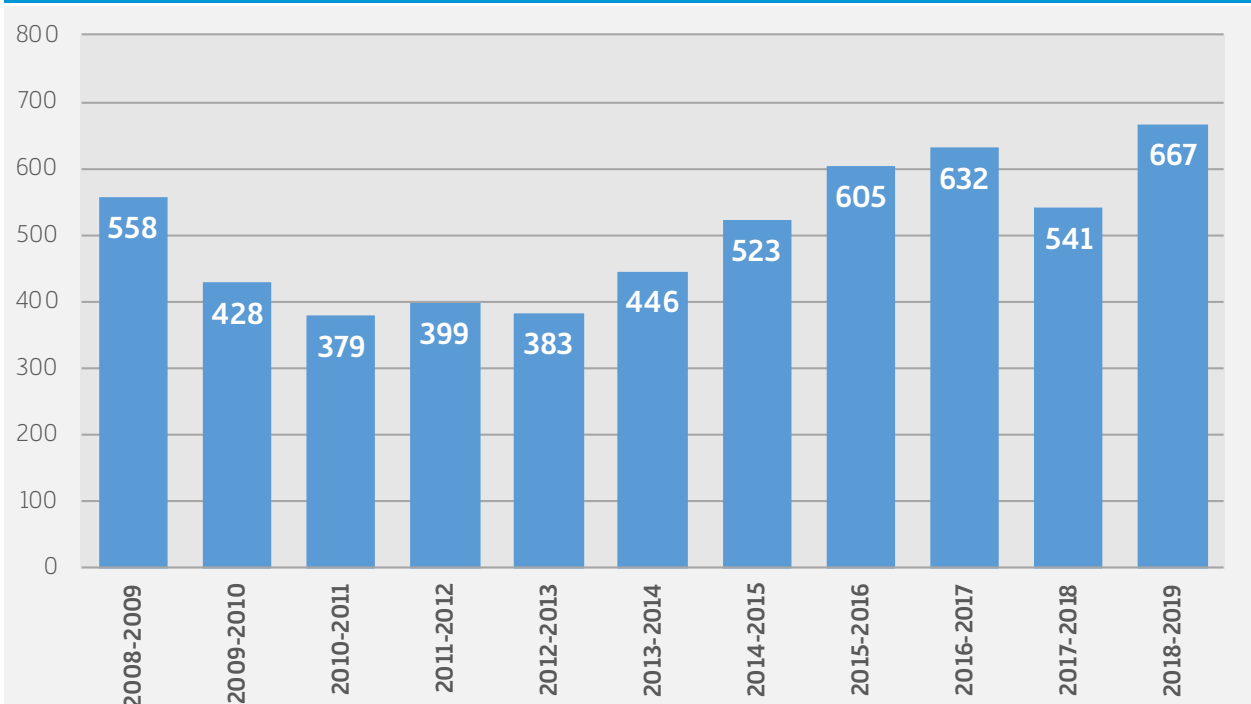
**Equipos participantes por municipio**



**Deportistas participantes por municipio**



**Evolución de la participación**





## Atletismo

### Jornadas disputadas y participación

JORNADA	FECHA	SEDE	CONVOCATORIA	PARTICIPANTES	PARTICIPACIONES POR JORNADA
1ª	16/02/2019	Centro de Atletismo de Tenerife - Santa Cruz de Tenerife	1ª Jornada - Zona Sur	320	794
2ª	09/02/2019	Estadio Francisco Peraza - La Laguna	1ª Jornada - Zona Norte	256	836
3ª	16/03/2019	Centro de Atletismo de Tenerife - Santa Cruz de Tenerife	2ª Jornada - Zona Sur	314	601
4ª	02/03/2019	Estadio Francisco Peraza - La Laguna	2ª Jornada - Zona Norte	254	463
5ª	06/04/2019	Centro de Atletismo de Tenerife - Santa Cruz de Tenerife	3ª Jornada - Zona Sur	306	772
6ª	13/04/2019	Centro de Atletismo de Tenerife - Santa Cruz de Tenerife	3ª Jornada - Zona Norte	266	282
7ª	11/05/2019	Centro de Atletismo de Tenerife - Santa Cruz de Tenerife	Final Infantil y Cadete	202	495
8ª	18/05/2019	Campo Francisco Sánchez - La Orotava	Final Benjamín y Alevín	155	277





## Atletismo

### Equipos participantes por municipios

	BF	BM	AF	AM	IF	IM	CF	CM	Total
Arona	1	1	1	1	1	1	1	1	8
Candelaria	1	1	1	1	1	1	1	1	8
Granadilla de Abona	1	1	1	1	1	1	1	1	8
Güímar	0	1	1	1	1	1	1	1	7
Icod de los Vinos	1	1	1	1	1	1	1	0	7
La Laguna	10	12	8	10	8	7	3	4	62
La Orotava	1	1	1	1	1	1	1	1	8
Los Realejos	1	1	1	1	1	1	1	1	8
Santa Cruz de Tenerife	5	5	6	5	5	6	4	5	41
Santa Úrsula	1	1	1	1	1	1	1	0	7
El Sauzal	1	1	1	1	1	1	1	1	8
Tegueste	1	1	1	1	1	1	1	1	8
<b>Total</b>	<b>24</b>	<b>27</b>	<b>24</b>	<b>25</b>	<b>23</b>	<b>23</b>	<b>17</b>	<b>17</b>	<b>180</b>







## Atletismo

### Deportistas participantes por municipio

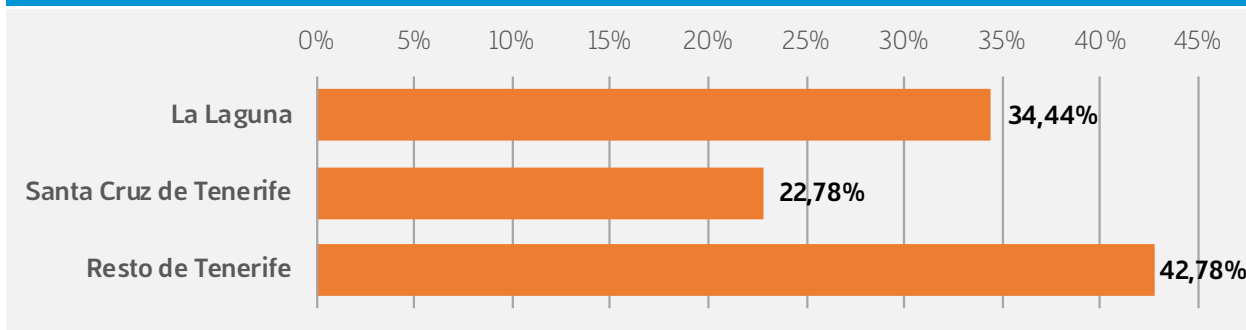
	BF	BM	AF	AM	IF	IM	CF	CM	Total
Arona	19	16	13	19	24	15	18	9	133
Candelaria	3	3	6	7	2	8	2	6	37
Granadilla de Abona	6	6	9	6	4	2	4	1	38
Güímar	0	6	2	2	1	5	3	6	25
Icod de los Vinos	3	2	3	1	3	4	3	0	19
La Laguna	67	84	81	81	56	49	48	40	506
La Orotava	12	21	12	12	25	15	20	19	136
Los Realejos	21	15	26	18	26	8	8	5	127
Santa Cruz de Tenerife	38	68	56	65	75	73	76	48	499
Santa Úrsula	4	1	1	2	1	1	1	0	11
El Sauzal	3	7	2	10	1	6	1	4	34
Tegueste	5	5	6	4	7	2	9	5	43
<b>Total</b>	<b>181</b>	<b>234</b>	<b>217</b>	<b>227</b>	<b>225</b>	<b>188</b>	<b>193</b>	<b>143</b>	<b>1608</b>



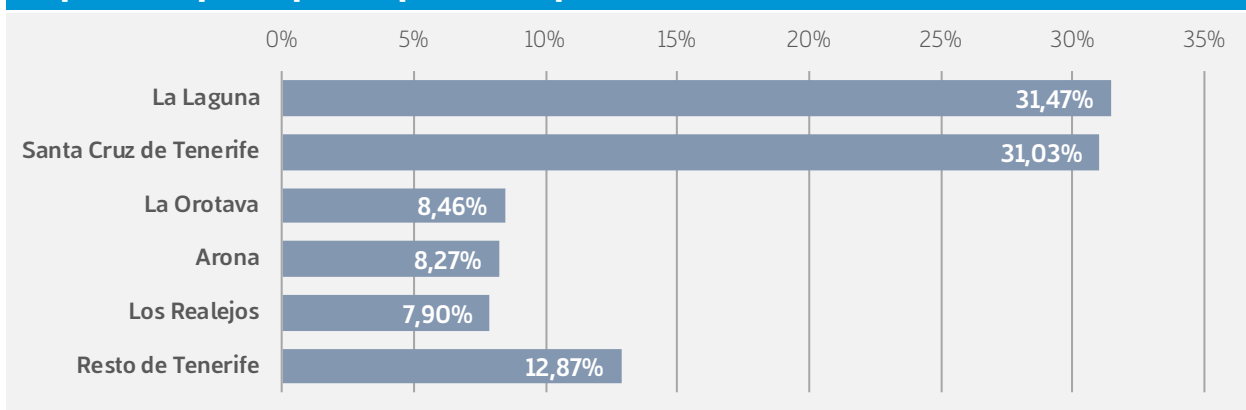


## Atletismo

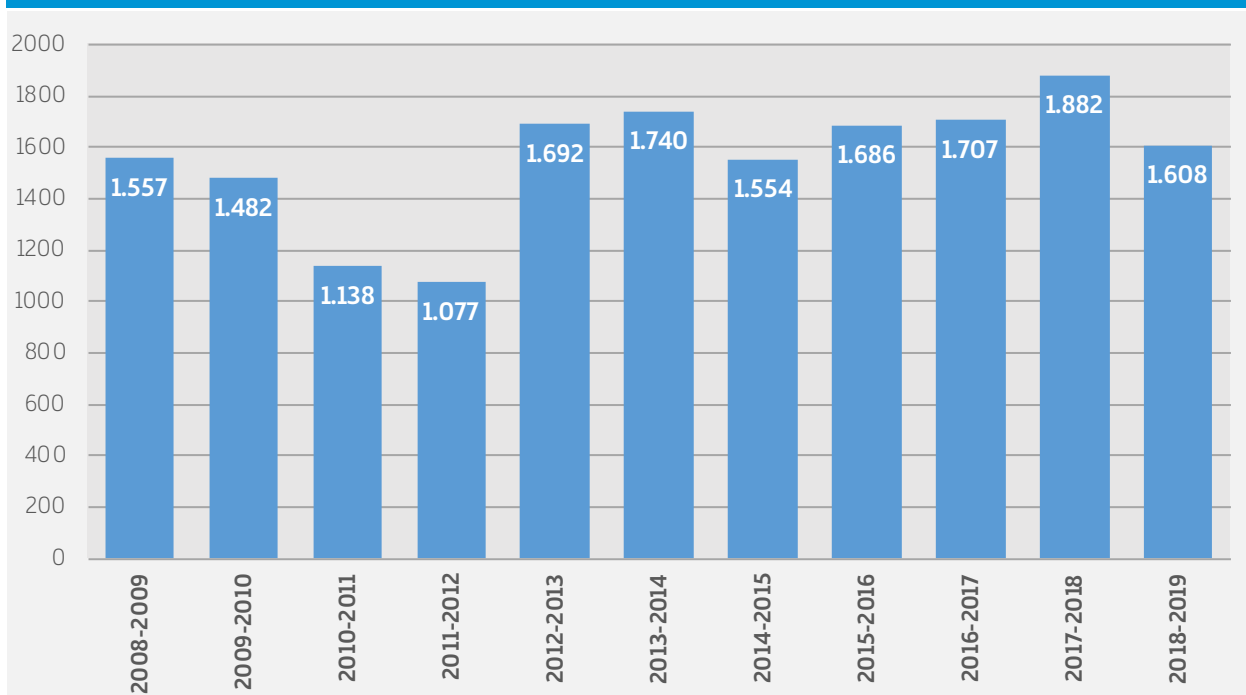
### Equipos participantes por municipio



### Deportistas participantes por municipio



### Evolución de la participación





## Bádminton

### Jornadas disputadas y participación

JORNADA	FECHA	SEDE	CONVOCATORIA	PARTICIPANTES
1ª	10/11/2018	El Rosario	57	87
2ª	01/12/2018	El Rosario	88	118
3ª	12/01/2019	Granadilla	52	78
4ª	09/02/2019	El Sauzal	83	119
5ª	16/02/2019	El Sauzal	46	72
6ª	02/03/2019	San Juan de la Rambla	46	65
7ª	06/04/2019	El Sauzal	88	122
8ª	18/05/2019	El Rosario	85	123





## Bádminton

### Equipos participantes por municipios

	Sub-9 F	Sub-9 M	Sub-11 F	Sub-11 M	Sub-13 F	Sub-13 M	Sub-15 F	Sub-15 M	Sub-17 F	Sub-17 M	Total
Arona	0	1	0	0	1	1	0	0	0	0	3
Candelaria	1	1	1	1	1	1	0	0	0	1	7
Granadilla de Abona	1	1	0	1	1	1	1	1	1	1	9
La Laguna	1	1	1	1	1	1	0	0	0	0	6
El Rosario	0	1	1	1	1	1	1	1	1	1	9
Santa Cruz de Tenerife	1	1	1	1	1	1	1	1	1	0	9
Santa Úrsula	1	1	1	1	1	1	0	1	1	1	9
El Sauzal	0	0	0	1	0	0	1	1	1	1	5
<b>Total</b>	<b>5</b>	<b>7</b>	<b>5</b>	<b>7</b>	<b>7</b>	<b>7</b>	<b>4</b>	<b>5</b>	<b>5</b>	<b>5</b>	<b>57</b>





## Bádminton

### Deportistas participantes por municipio

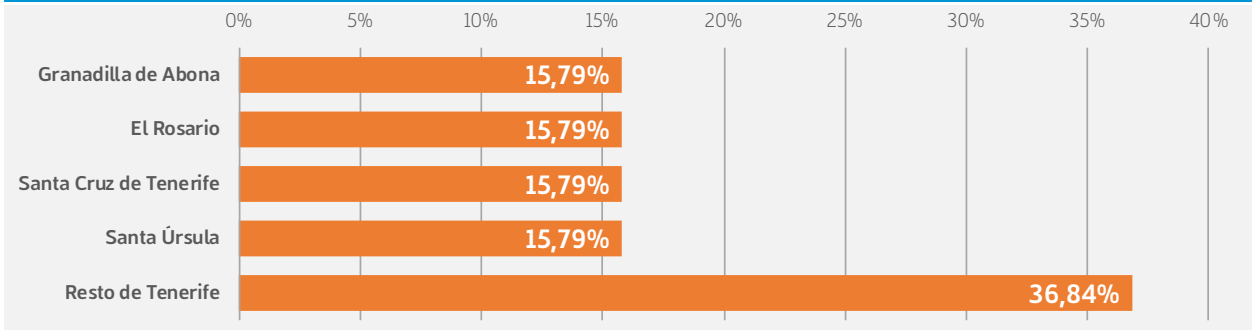
	Sub-9 F	Sub-9 M	Sub-11 F	Sub-11 M	Sub-13 F	Sub-13 M	Sub-15 F	Sub-15 M	Sub-17 F	Sub-17 M	Total
Arona	0	1	0	0	1	1	0	0	0	0	3
Candelaria	1	1	2	3	4	1	0	0	0	1	13
Granadilla de Abona	1	1	0	4	2	3	2	5	1	4	23
La Laguna	18	12	2	8	4	5	0	0	0	0	49
El Rosario	0	3	2	2	8	6	5	4	6	4	40
Santa Cruz de Tenerife	1	2	8	7	1	6	9	15	1	0	50
Santa Úrsula	1	1	1	2	1	5	0	12	3	3	29
El Sauzal	0	0	0	1	0	0	1	4	1	1	8
<b>Total</b>	<b>22</b>	<b>21</b>	<b>15</b>	<b>27</b>	<b>21</b>	<b>27</b>	<b>17</b>	<b>40</b>	<b>12</b>	<b>13</b>	<b>215</b>



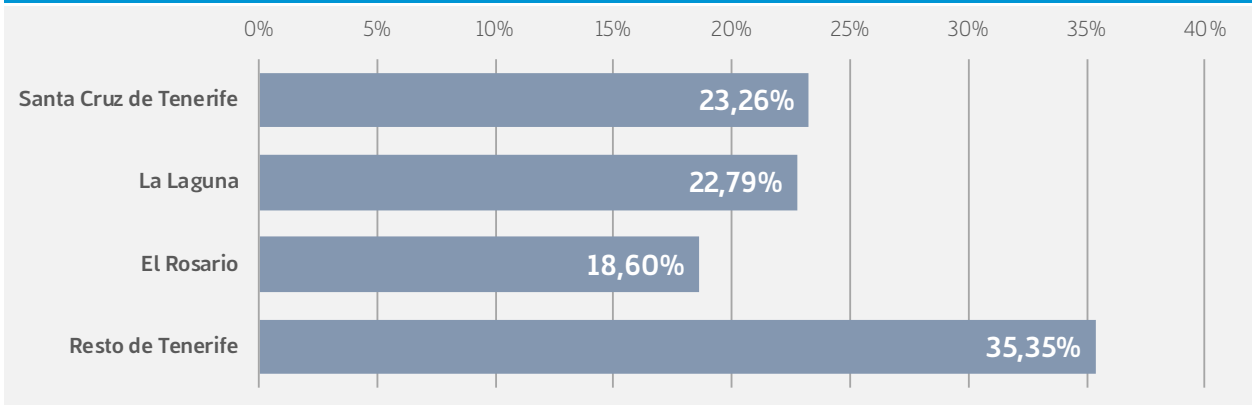


## Bádminton

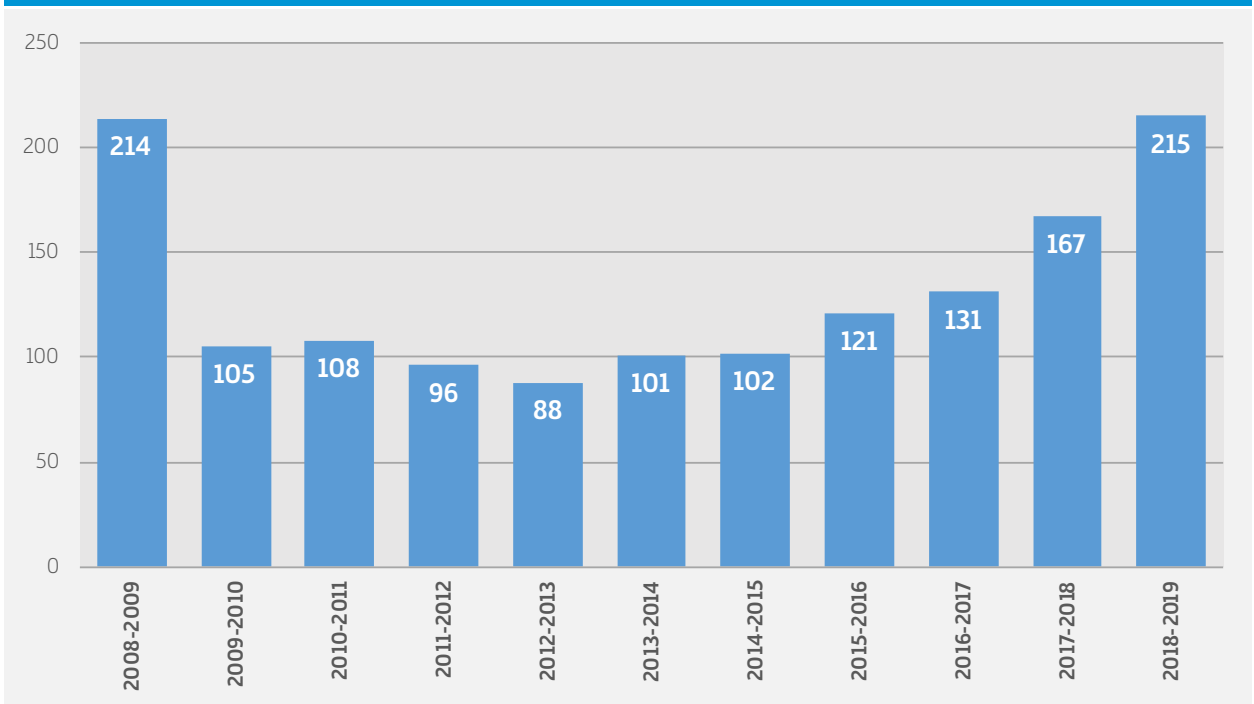
### Equipos participantes por municipio



### Deportistas participantes por municipio



### Evolución de la participación





## Baloncesto

## Equipos participantes por municipios

	Benjamín	Minibasket*	Infantil	Cadete	Total
Adeje	1	1	0	0	2
Arona	7	4	3	1	15
Buenavista del Norte	1	1	0	0	2
Garachico	1	1	2	0	4
La Guancha	5	0	0	0	5
Guía de Isora	1	1	1	1	4
Icod de los Vinos	0	1	1	0	2
La Laguna	5	8	0	0	13
Los Realejos	4	3	0	0	7
San Miguel de Abona	0	1	0	0	1
Santa Cruz de Tenerife	0	2	0	0	2
Santiago del Teide	1	0	0	0	1
El Tanque	0	0	1	0	1
Vilafior	1	1	1	1	4
<b>Total</b>	<b>27</b>	<b>24</b>	<b>9</b>	<b>3</b>	<b>63</b>

\* Equivale a alevín





## Baloncesto

### Deportistas participantes por municipio

	BF	BM	MINI-F	MINI-M	IF	IM	CF	CM	Total
Adeje	2	14	3	12	0	0	0	0	31
Arona	40	67	19	36	10	24	0	4	200
Buenavista del Norte	4	7	3	2	0	0	0	0	16
Garachico	0	9	4	6	4	17	0	0	40
La Guancha	32	27	0	0	0	0	0	0	59
Guía de Isora	2	6	2	10	3	6	3	7	39
Icod de los Vinos	0	0	9	0	7	1	0	0	17
La Laguna	16	43	11	69	0	0	0	0	139
Los Realejos	7	36	4	30	0	0	0	0	77
San Miguel de Abona	0	0	5	18	0	0	0	0	23
Santa Cruz de Tenerife	0	0	0	30	0	0	0	0	30
Santiago del Teide	4	5	0	0	0	0	0	0	9
El Tanque	0	0	0	0	5	8	0	0	13
Vilaflores	9	5	2	7	3	5	1	5	37
<b>Total</b>	<b>116</b>	<b>219</b>	<b>62</b>	<b>220</b>	<b>32</b>	<b>61</b>	<b>4</b>	<b>16</b>	<b>730</b>

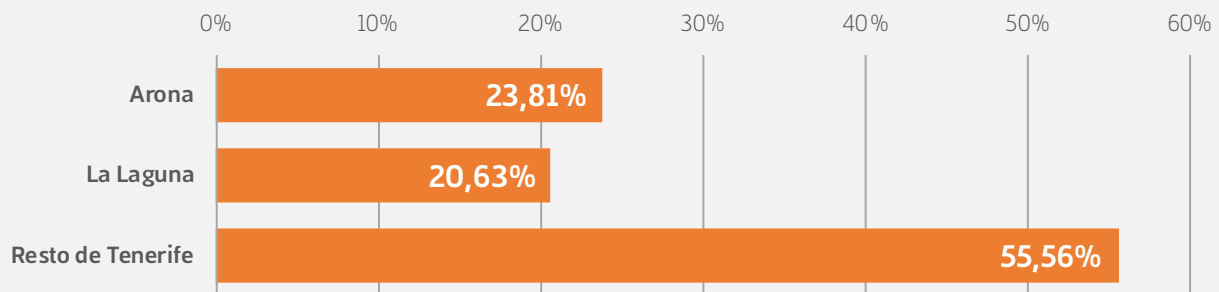




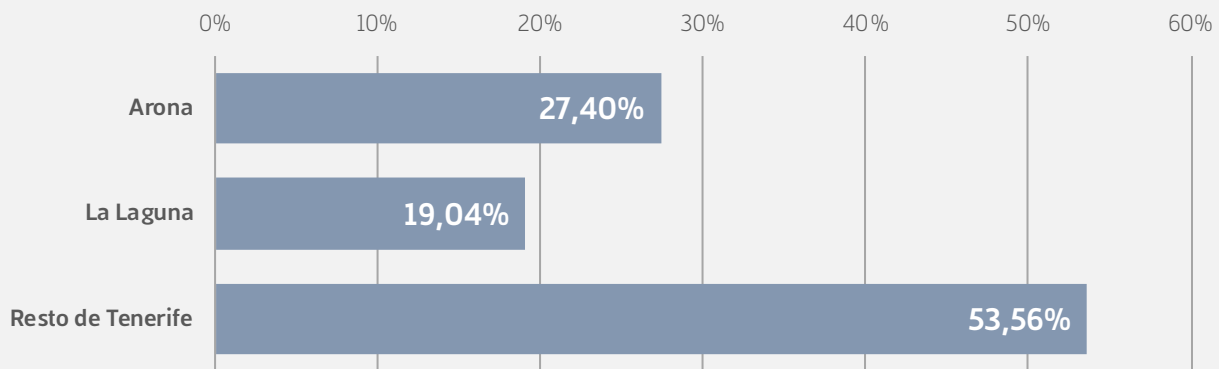


## Baloncesto

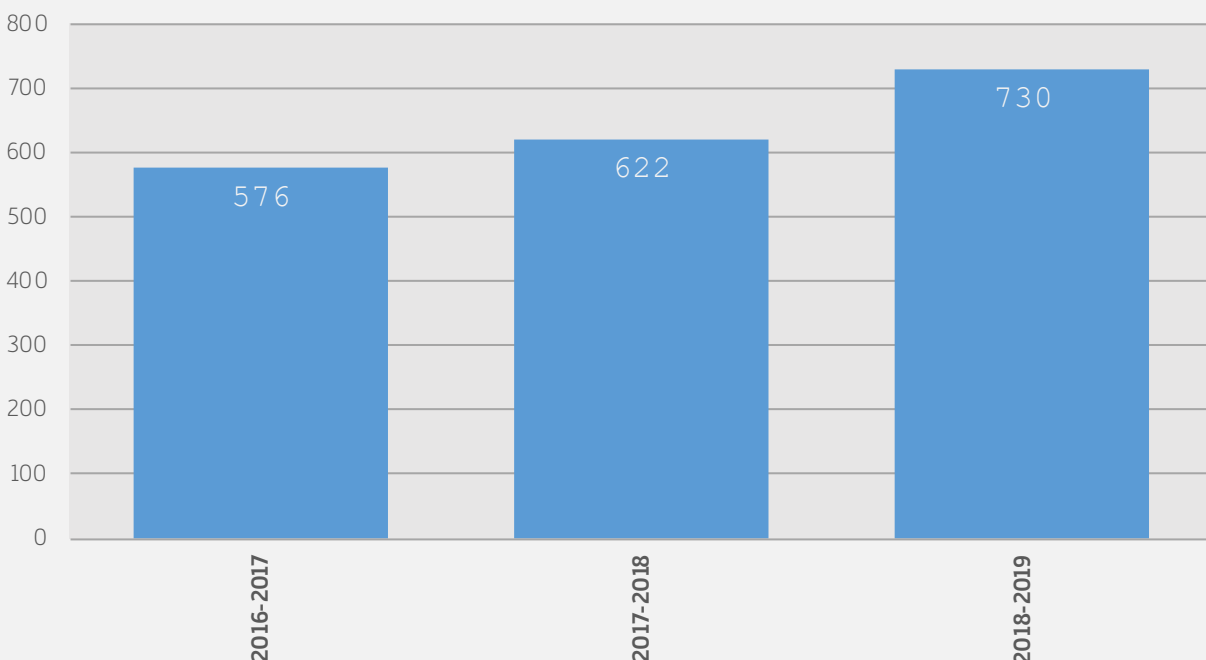
### Equipos participantes por municipio



### Deportistas participantes por municipio



### Evolución de la participación





## Balonmano

### Equipos participantes por municipios

	B-MIXTO	AF	AM	IF	IM	CF	CM	Total
Arona	2	1	1	1	2	1	1	9
La Laguna	1	0	0	0	2	0	2	5
La Orotava	1	5	5	1	1	1	0	14
Los Realejos	2	3	4	1	1	1	1	13
Santa Cruz de Tenerife	1	1	2	1	1	1	1	8
Tacoronte	2	0	0	0	0	0	0	2
Tegueste	1	1	1	0	1	0	1	5
<b>Total</b>	<b>10</b>	<b>11</b>	<b>13</b>	<b>4</b>	<b>8</b>	<b>4</b>	<b>6</b>	<b>56</b>





## Balonmano

## Deportistas participantes por municipio

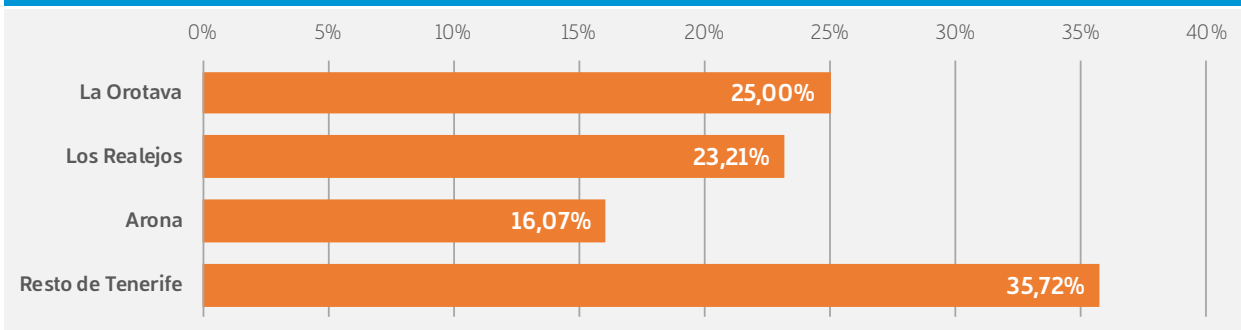
	BF	BM	AF	AM	IF	IM	CF	CM	Total
Arona	12	15	17	20	15	20	15	12	126
La Laguna	8	7	0	0	0	15	0	33	63
La Orotava	10	12	66	65	9	17	9	0	188
Los Realejos	16	12	30	55	16	10	10	15	164
Santa Cruz de Tenerife	8	9	11	15	18	27	14	9	111
Tacoronte	16	18	0	0	0	0	0	0	34
Tegueste	6	6	10	18	0	10	0	14	64
<b>Total</b>	<b>76</b>	<b>79</b>	<b>134</b>	<b>173</b>	<b>58</b>	<b>99</b>	<b>48</b>	<b>83</b>	<b>750</b>



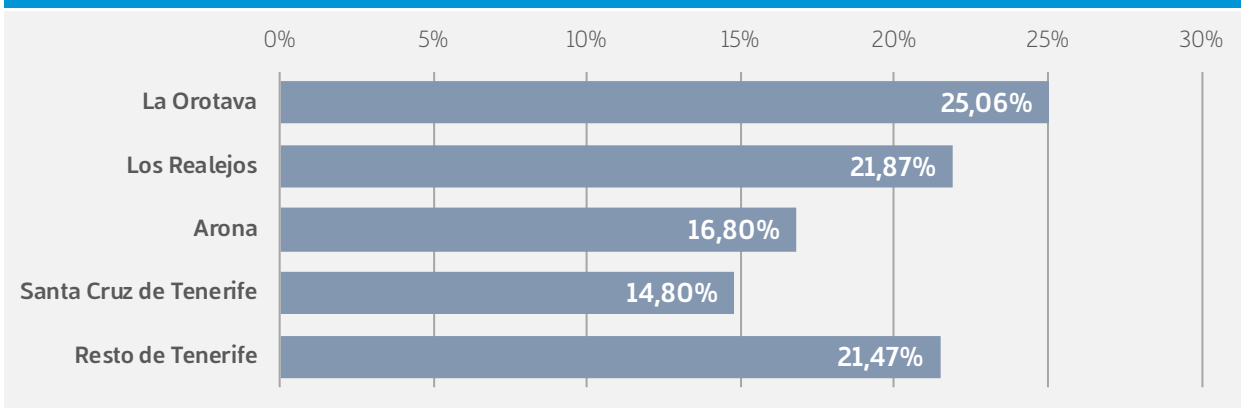


## Balonmano

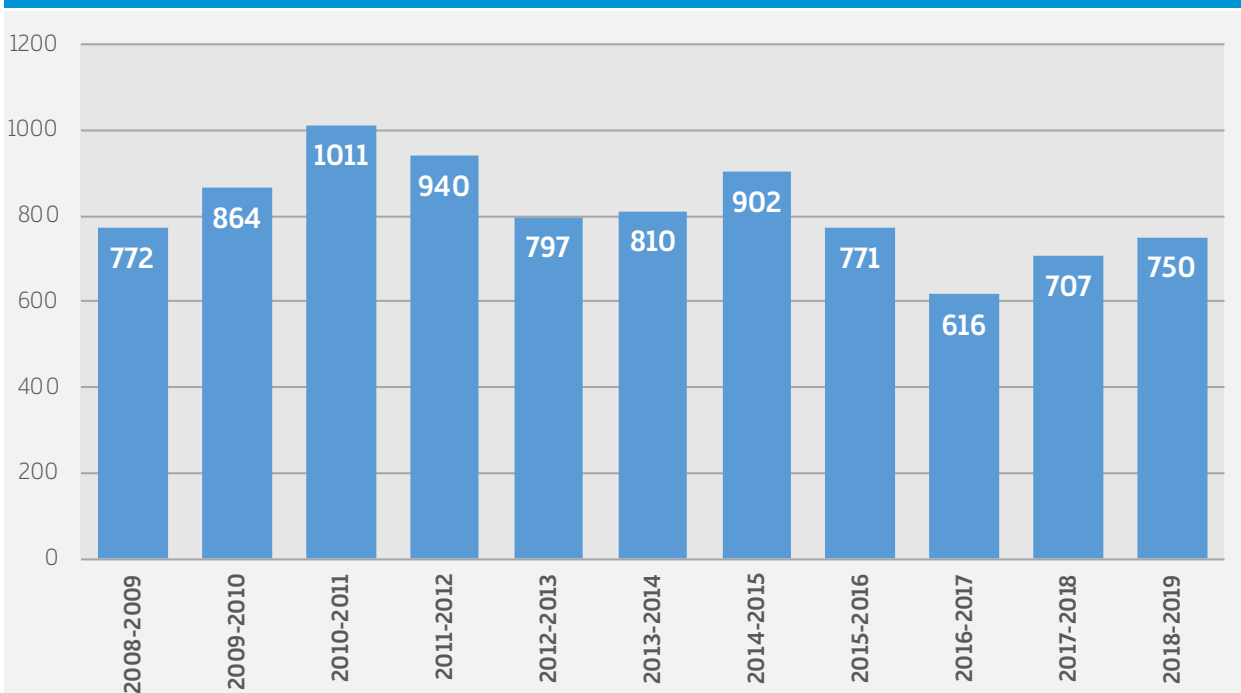
### Equipos participantes por municipio



### Deportistas participantes por municipio



### Evolución de la participación





## Béisbol

### Jornadas disputadas y participación

JORNADA	FECHA	SEDE	CONVOCATORIA	PARTICIPANTES
1ª	16/03/2019	Campo de Béisbol - Puerto de la Cruz	Benjamín / Alevín / Infantil / Cadete	64
2ª	22/03/2019	CEIP San Antonio - Puerto de la Cruz	Benjamín / Alevín / Infantil / Cadete	83
3ª	01/04/2019	Campo La Zarza - Icod de los Vinos	Benjamín / Alevín / Infantil / Cadete	57
4ª	07/04/2019	Campo de Béisbol - Puerto de la Cruz	Benjamín / Alevín / Infantil / Cadete	84
5ª	17/04/2019	CEIP Luis Álvarez Cruz - Arona	Benjamín / Alevín / Infantil / Cadete	67
6ª	12/05/2019	Campo de Béisbol - Puerto de la Cruz	Clausura	139





## Béisbol

### Equipos participantes por municipios

	BF	BM	AF	AM	IF	IM	CF	CM	Total
Adeje	1	1	1	1	1	1	0	1	7
Arona	1	1	1	1	1	1	1	1	8
Icod de los Vinos	1	1	1	1	1	1	1	1	8
Puerto de la Cruz	1	1	1	1	1	1	1	1	8
Los Realejos	1	1	1	1	1	1	1	1	8
<b>Total</b>	<b>5</b>	<b>5</b>	<b>5</b>	<b>5</b>	<b>5</b>	<b>5</b>	<b>4</b>	<b>5</b>	<b>39</b>




**Béisbol**
**Deportistas participantes por municipio**

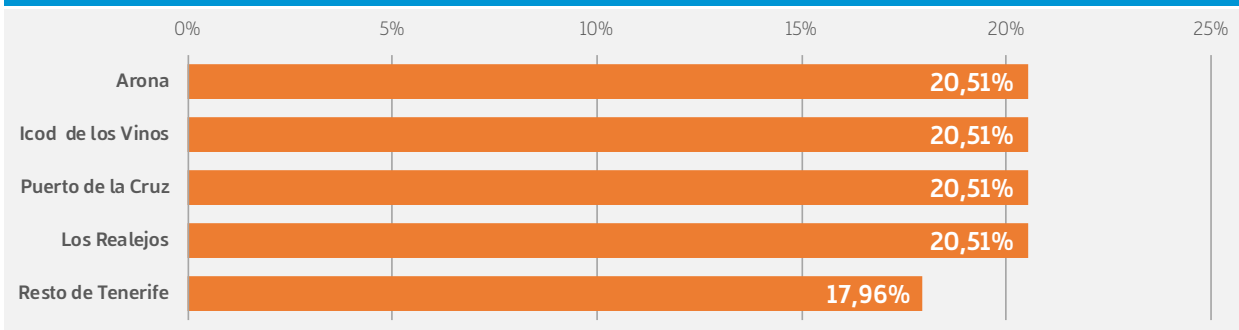
	BF	BM	AF	AM	IF	IM	CF	CM	Total
Adeje	1	8	1	8	6	6	0	16	46
Arona	8	10	3	9	3	15	4	12	64
Icod de los Vinos	3	16	3	22	4	28	6	23	105
Puerto de la Cruz	8	23	14	28	6	39	6	32	156
Los Realejos	6	12	14	22	9	25	8	24	120
<b>Total</b>	<b>26</b>	<b>69</b>	<b>35</b>	<b>89</b>	<b>28</b>	<b>113</b>	<b>24</b>	<b>107</b>	<b>491</b>



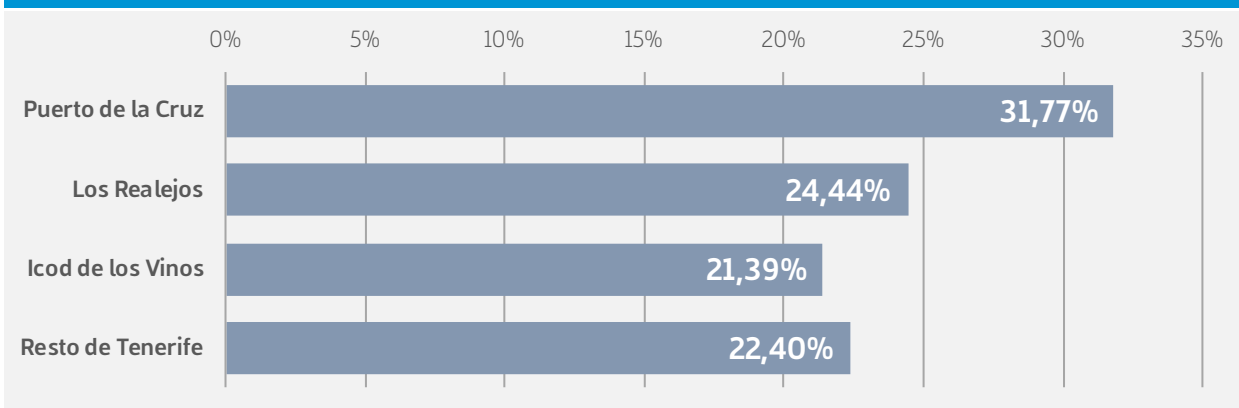


## Béisbol

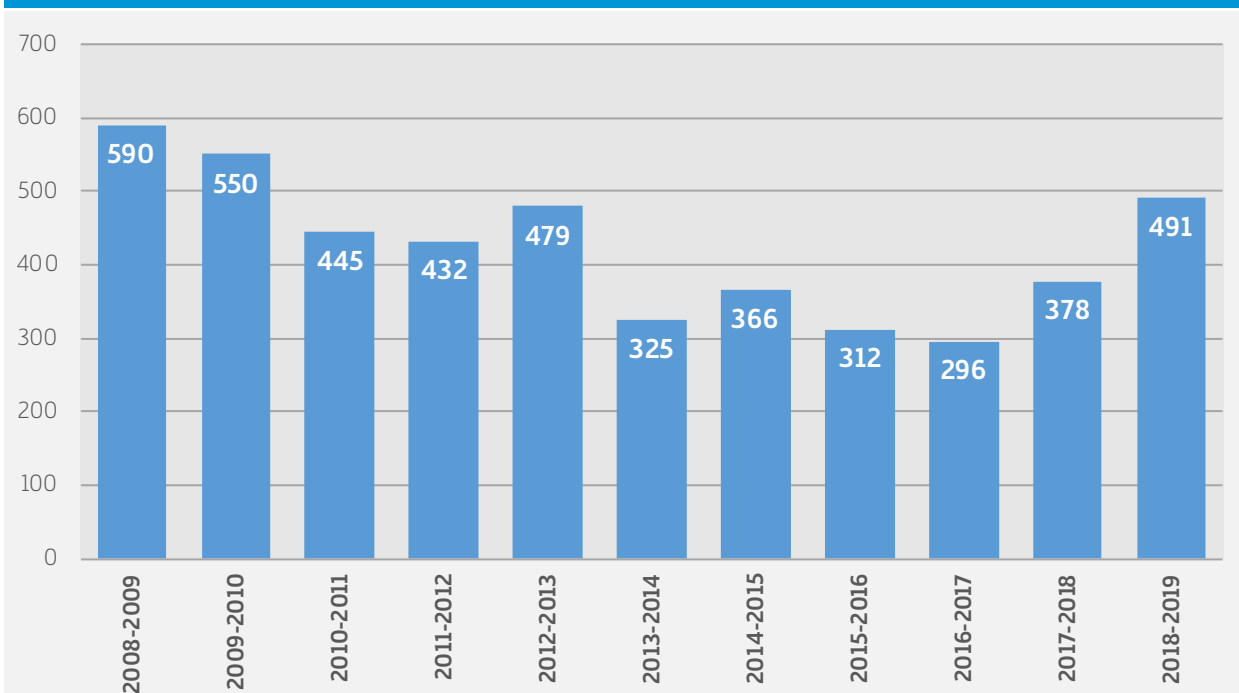
### Equipos participantes por municipio



### Deportistas participantes por municipio



### Evolución de la participación







## Bola canaria

### Jornadas disputadas y participación

JORNADA	FECHA	SEDE	PARTICIPANTES
1ª	09/02/2019	Centro Ciudadano Los Baldíos-La Laguna	86
2ª	16/03/2019	Centro Ciudadano Los Baldíos-La Laguna	80
3ª	30/03/2019	Centro Ciudadano Los Baldíos-La Laguna	70
4ª	27/04/2019	Centro Ciudadano Los Baldíos-La Laguna	82
Final	11/05/2019	Centro Ciudadano Los Baldíos-La Laguna	62





## Bola Canaria

### Equipos participantes por municipios

	Alevín	Infantil	Cadete	Total
Candelaria	1	0	0	1
Güímar	1	1	1	3
La Orotava	3	1	2	6
Santa Úrsula	1	1	0	2
El Tanque	1	1	0	2
<b>Total</b>	<b>7</b>	<b>4</b>	<b>3</b>	<b>14</b>





## Bola Canaria

### Deportistas participantes por municipio

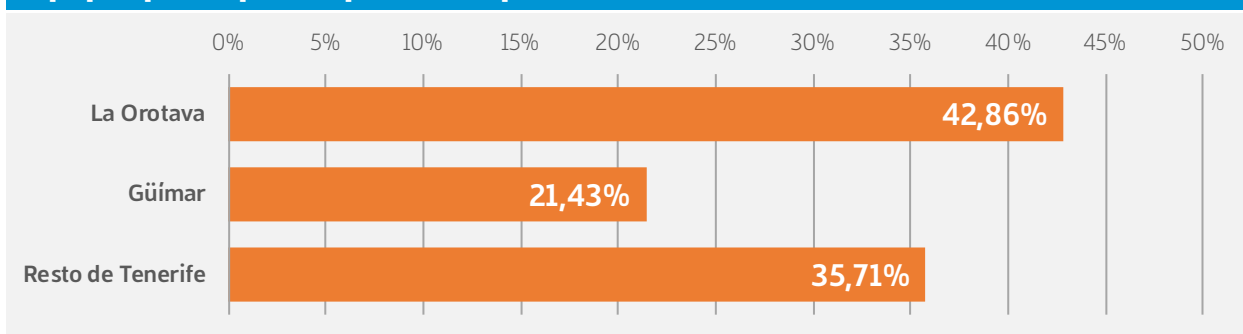
	AF	AM	IF	IM	CF	CM	Total
Candelaria	3	2	0	0	0	0	5
Güímar	1	4	1	4	1	0	11
La Orotava	16	13	5	5	7	3	49
Santa Úrsula	2	2	3	2	0	0	9
El Tanque	1	6	0	5	0	0	12
<b>Total</b>	<b>23</b>	<b>27</b>	<b>9</b>	<b>16</b>	<b>8</b>	<b>3</b>	<b>86</b>



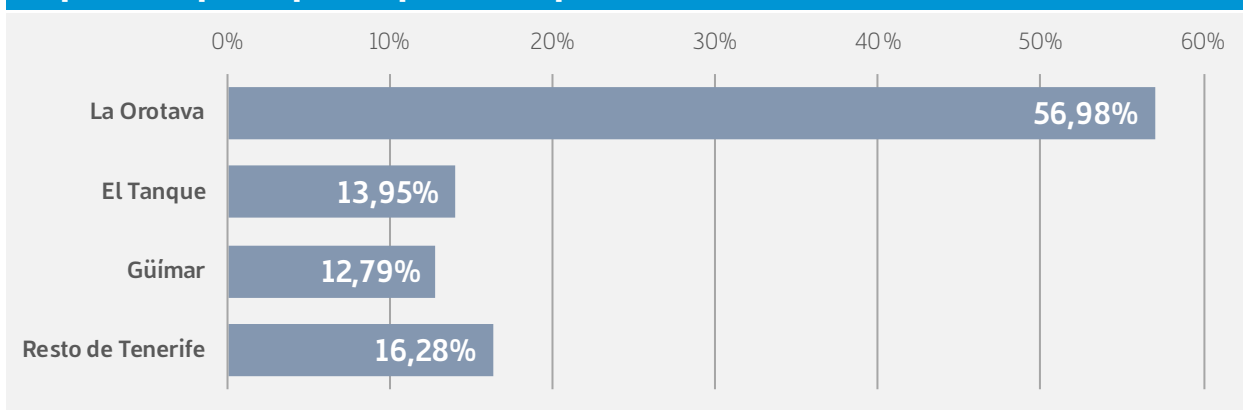


## Bola Canaria

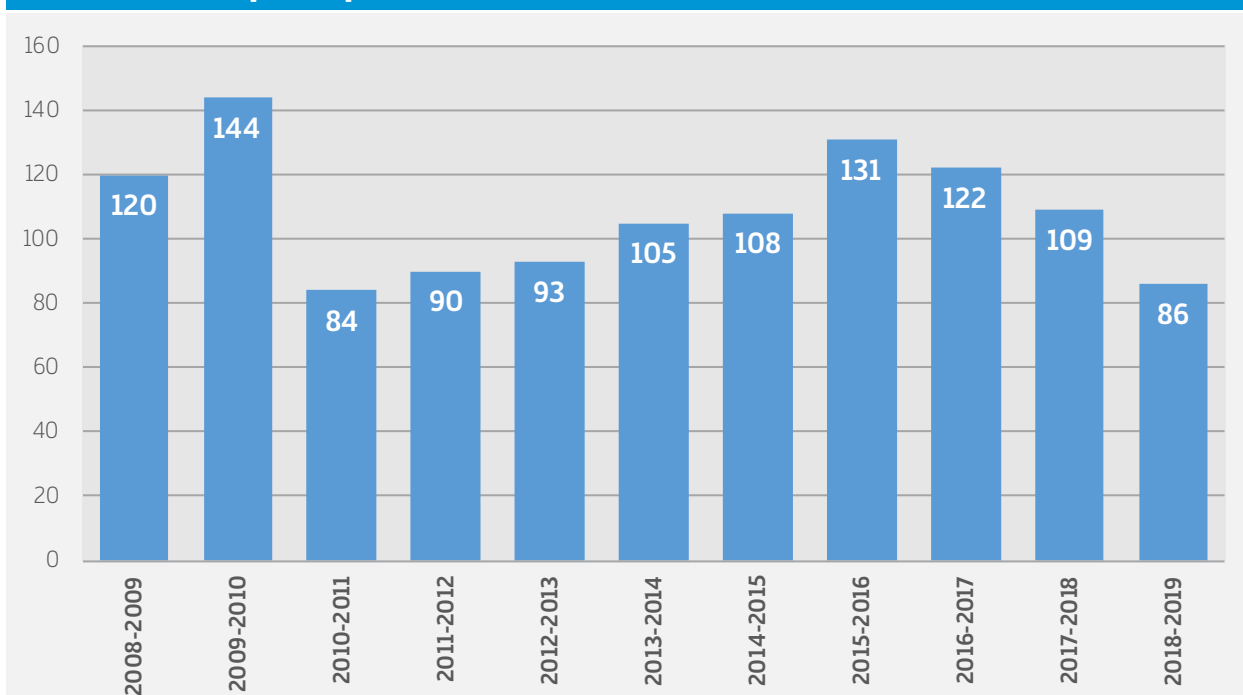
### Equipos participantes por municipio



### Deportistas participantes por municipio



### Evolución de la participación





## Campo a través

### Jornadas disputadas y participación

JORNADA	FECHA	SEDE	PARTICIPANTES
1ª	01/12/2018	Finca Los Zamorano - Tegueste	701
2ª	12/01/2019	Circuito Tasagaya - Güímar	564
Final	19/01/2019	Finca Los Zamorano - Tegueste	408





## Campo a través

### Equipos participantes por municipios

	BF	BM	AF	AM	IF	IM	CF	CM	Total
Arona	1	1	1	1	1	1	1	1	8
Candelaria	1	1	1	1	1	1	0	1	7
Granadilla de Abona	1	1	1	1	1	1	1	1	8
Güímar	0	1	0	1	1	1	1	1	6
Icod de los Vinos	1	0	1	0	1	1	1	0	5
La Laguna	8	8	6	9	7	5	5	3	51
La Orotava	1	1	1	1	1	1	1	0	7
Los Realejos	1	1	1	1	1	1	1	1	8
Santa Cruz de Tenerife	4	4	5	5	5	5	5	4	37
Santa Úrsula	1	1	1	1	1	1	0	0	6
El Sauzal	1	1	1	1	1	1	0	1	7
Tegueste	1	1	1	1	1	1	1	1	8
<b>Total</b>	<b>21</b>	<b>21</b>	<b>20</b>	<b>23</b>	<b>22</b>	<b>20</b>	<b>17</b>	<b>14</b>	<b>158</b>





## Campo a través

### Deportistas participantes por municipio

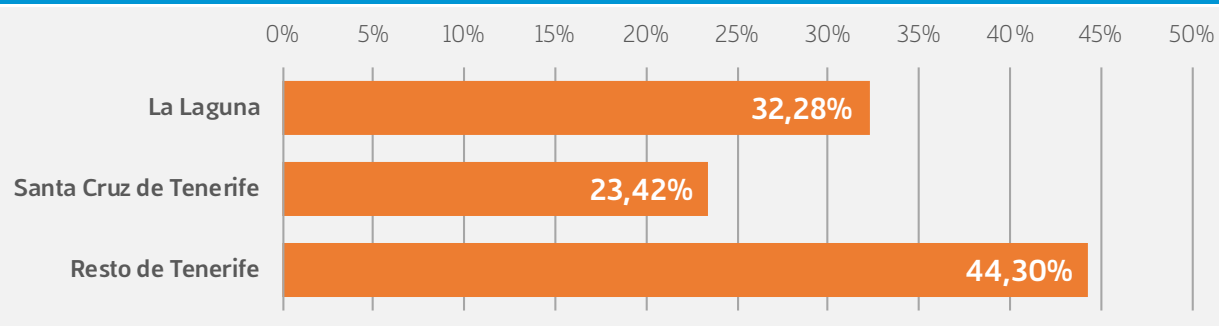
	BF	BM	AF	AM	IF	IM	CF	CM	Total
Arona	10	23	17	24	35	24	18	9	160
Candelaria	4	5	7	12	3	21	0	3	55
Granadilla de Abona	5	8	7	8	5	2	3	1	39
Güímar	0	8	0	3	1	8	5	5	30
Icod de los Vinos	4	0	3	0	2	4	2	0	15
La Laguna	63	58	95	82	49	30	28	37	442
La Orotava	19	25	13	21	30	21	27	17	173
Los Realejos	25	28	35	19	35	19	9	11	181
Santa Cruz de Tenerife	41	61	56	64	67	58	65	67	479
Santa Úrsula	2	1	1	1	2	1	0	0	8
El Sauzal	3	14	2	15	3	6	0	8	51
Tegueste	10	5	8	2	8	3	5	2	43
<b>Total</b>	<b>186</b>	<b>236</b>	<b>244</b>	<b>251</b>	<b>240</b>	<b>197</b>	<b>162</b>	<b>160</b>	<b>1.676</b>



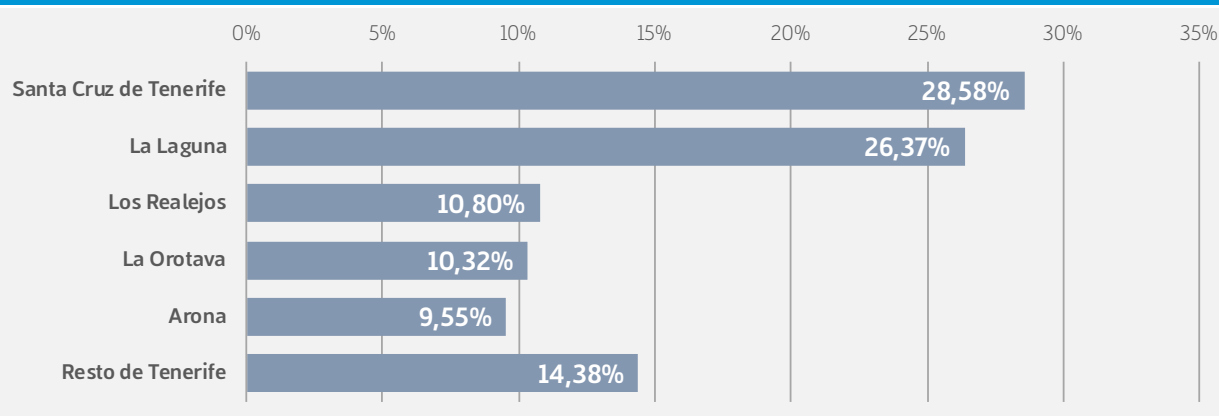


## Campo a través

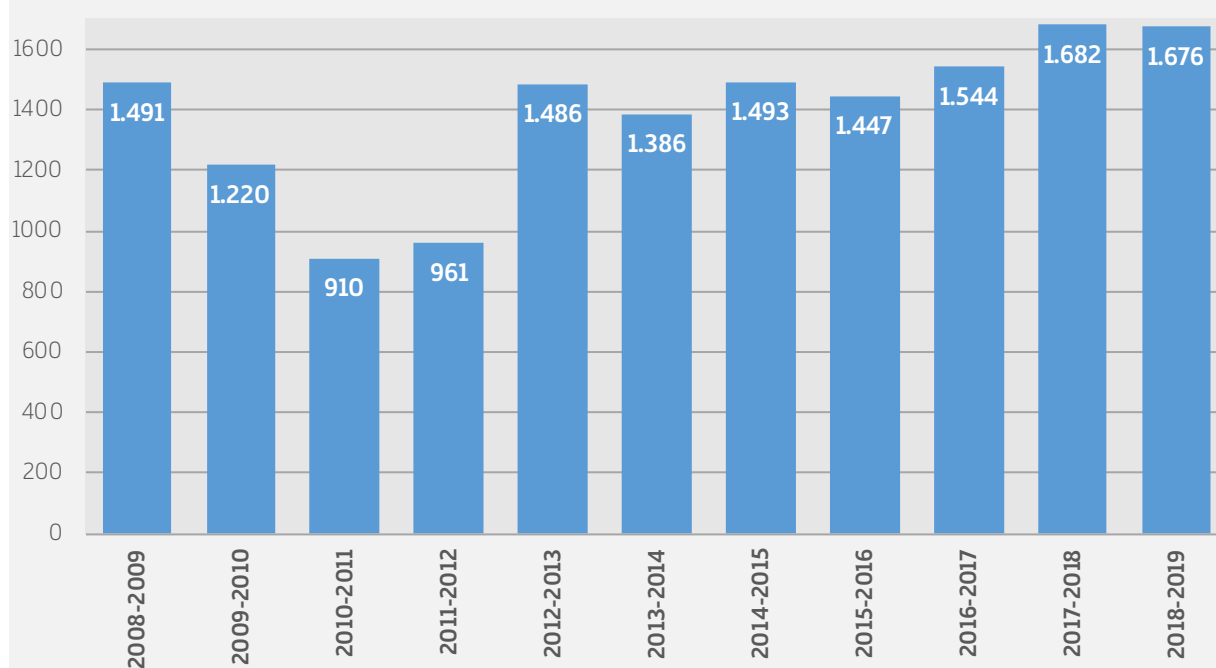
### Equipos participantes por municipio



### Deportistas participantes por municipio



### Evolución de la participación







## Ciclismo

### Jornadas disputadas y participación

JORNADA	FECHA	SEDE	CONVOCATORIA	PARTICIPANTES
1ª	10/02/2019	Arafo	Carretera	66
2ª	04/05/2019	Vilafior de Chasna	Gymkana y Carretera	30





## Ciclismo

### Equipos participantes por municipios

	Benjamín	Alevín	Infantil	Total
Arafo	1	1	0	2
Candelaria	1	1	1	3
La Laguna	1	1	1	3
La Orotava	1	1	0	2
Santa Úrsula	1	1	1	3
Vilaflor de Chasna	1	0	0	1
<b>Total</b>	<b>6</b>	<b>5</b>	<b>3</b>	<b>14</b>





## Ciclismo

## Deportistas participantes por municipio

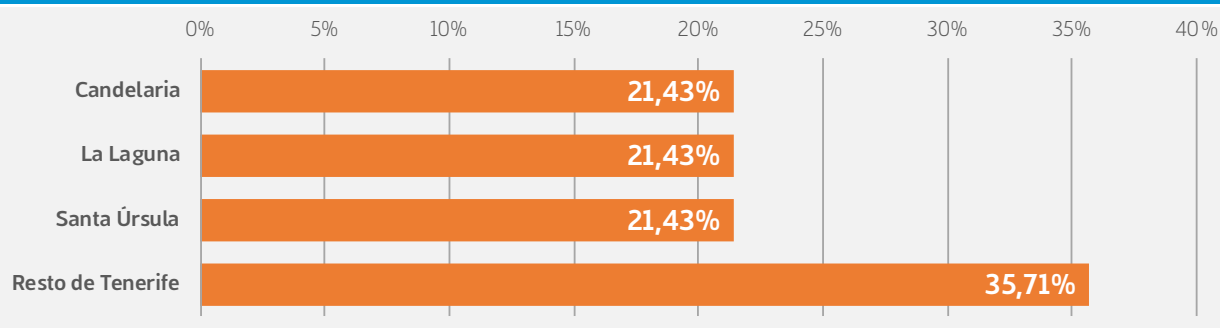
	BF	BM	AF	AM	IF	IM	Total
Arafo	3	0	1	2	0	0	6
Candelaria	3	5	0	1	0	4	13
La Laguna	2	3	0	5	1	2	13
La Orotava	0	1	1	1	0	0	3
Santa Úrsula	14	10	2	12	2	18	58
Vilaflor de Chasna	3	0	0	0	0	0	3
<b>Total</b>	<b>25</b>	<b>19</b>	<b>4</b>	<b>21</b>	<b>3</b>	<b>24</b>	<b>96</b>



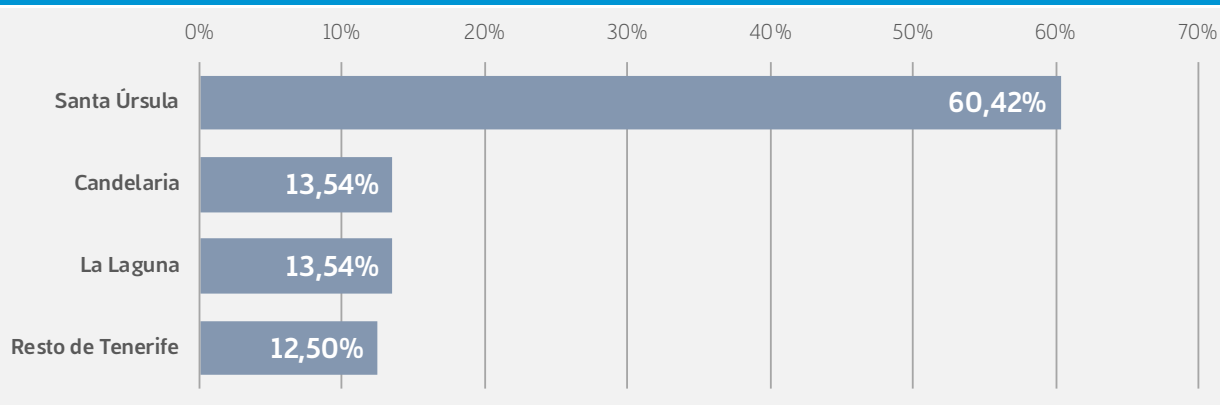


## Ciclismo

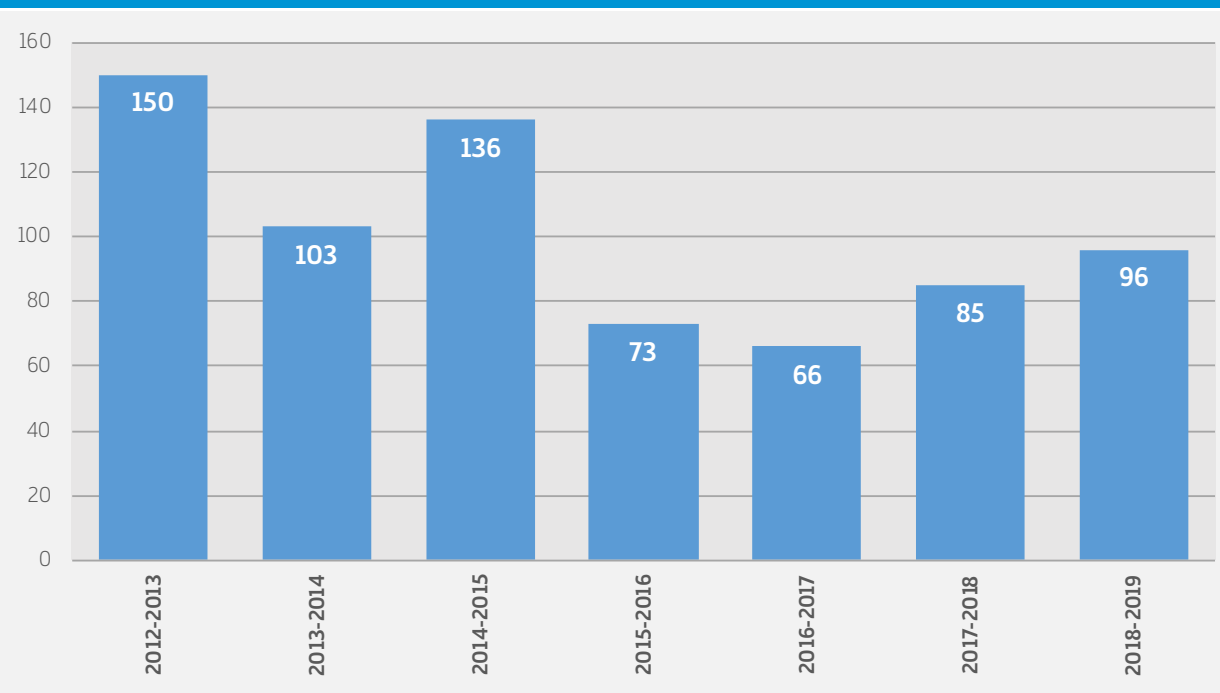
### Equipos participantes por municipio



### Deportistas participantes por municipio



### Evolución de la participación





## Frontenis

### Jornadas disputadas y participación

JORNADA	FECHA	SEDE	PARTICIPANTES
1ª	23 - 24/11/2018	Círculo Amistad XII Enero (Candelaria) y Club Jardín del Mar (El Rosario)	114
2ª	21 - 22/12/2018	Real Club Náutico Tenerife (Santa Cruz) y Club Jardín del Mar (El Rosario)	133
3ª	11 - 12/01/2019	Real Club Náutico Tenerife (Santa Cruz)	131
4ª	15 - 16/02/2019	Círculo Amistad XII Enero (Candelaria)	133
5ª	26 - 27/04/2019	Círculo Amistad XII Enero (Candelaria) y Club Jardín del Mar (El Rosario)	116
6ª	24 - 25/05/2019	Real Club Náutico Tenerife (Santa Cruz) y Cuchillitos de Tristán (Santa Cruz)	115





## Frontenis

### Equipos participantes por municipios

	BF	BM	AF	AM	IF	IM	CF	CM	Total
Candelaria	1	1	1	1	1	1	1	1	8
El Rosario	1	1	0	1	0	0	0	0	3
Santa Cruz de Tenerife	1	1	1	1	1	1	1	1	8
<b>Total</b>	<b>3</b>	<b>3</b>	<b>2</b>	<b>3</b>	<b>2</b>	<b>2</b>	<b>2</b>	<b>2</b>	<b>19</b>





## Frontenis

### Deportistas participantes por municipio

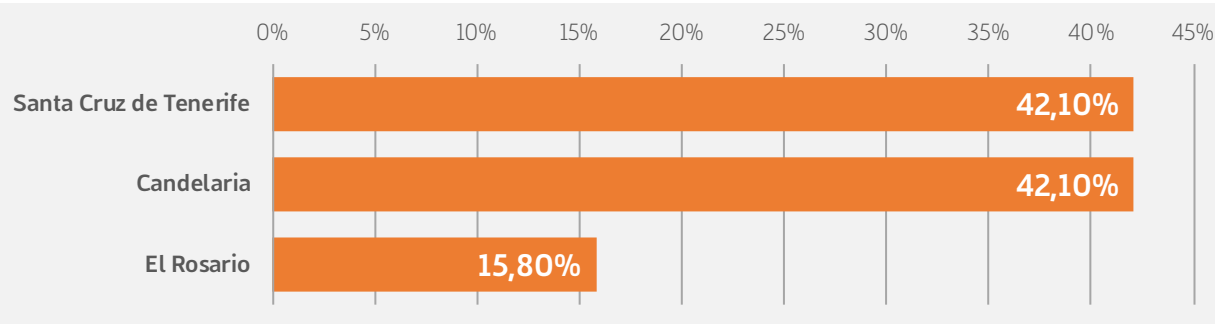
	BF	BM	AF	AM	IF	IM	CF	CM	Total
Candelaria	3	4	5	3	11	10	11	10	57
El Rosario	4	4	0	1	0	0	0	0	9
Santa Cruz de Tenerife	15	19	3	19	9	12	10	16	103
<b>Total</b>	<b>22</b>	<b>27</b>	<b>8</b>	<b>23</b>	<b>20</b>	<b>22</b>	<b>21</b>	<b>26</b>	<b>169</b>



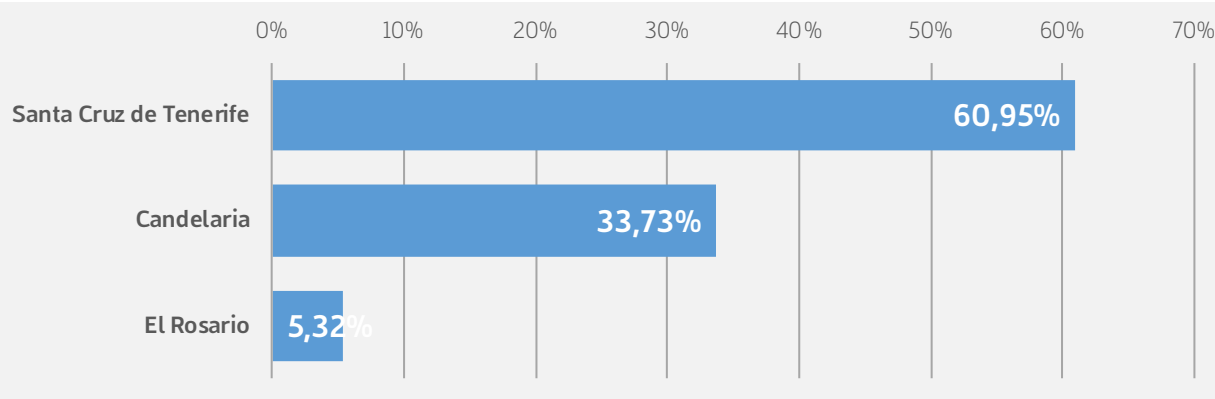


## Frontenis

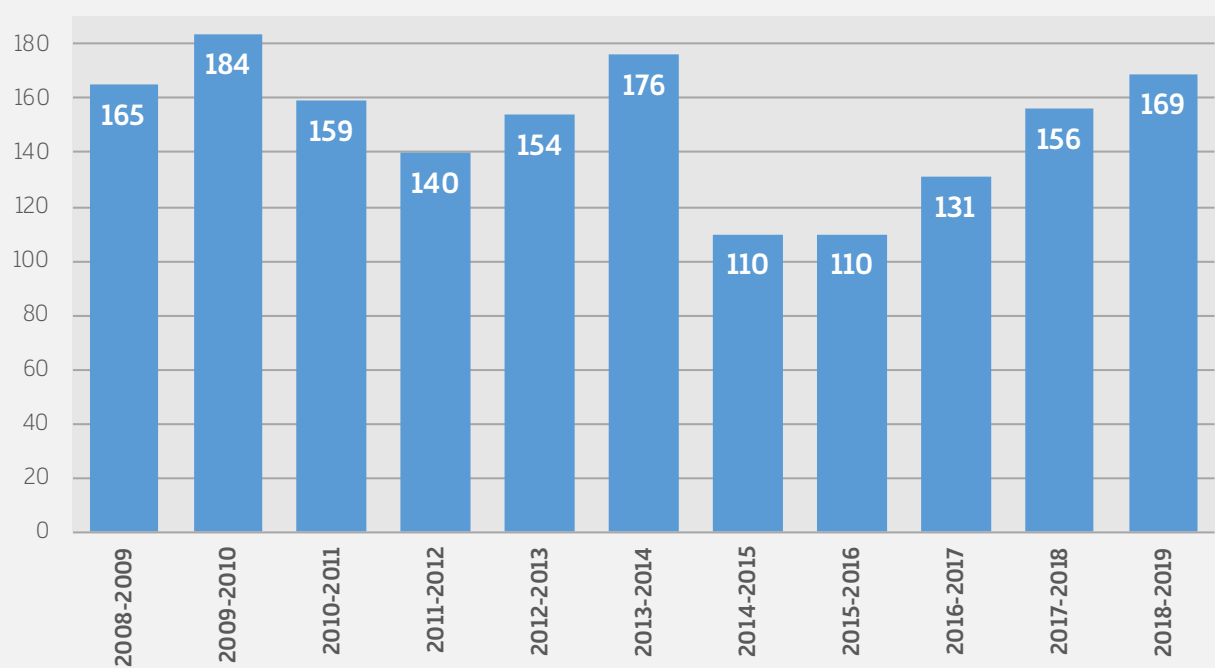
### Equipos participantes por municipio



### Deportistas participantes por municipio



### Evolución de la participación







## Fútbol Sala

### Equipos participantes por municipios

	Prebenjamín	Benjamín	Alevín	Infantil	Cadete	Total
Adeje	0	0	0	1	0	1
Arafo	1	1	1	0	0	3
Arona	2	2	2	2	1	9
Candelaria	0	1	2	1	1	5
Güímar	1	1	0	1	0	3
Granadilla de Abona	0	0	0	0	1	1
La Guancha	0	1	1	1	1	4
Guía de Isora	0	1	1	1	0	3
Icod de los Vinos	0	0	1	1	0	2
La Laguna	2	5	8	1	0	16
La Orotava	1	2	3	1	1	8
Los Realejos	0	1	2	2	1	6
Los Silos	0	0	0	0	1	1
San Miguel de Abona	0	0	1	1	0	2
Santa Cruz de Tenerife	1	3	2	0	0	6
Tacoronte	0	0	4	0	0	4
La Victoria	1	0	0	0	1	2
<b>Total</b>	<b>9</b>	<b>18</b>	<b>28</b>	<b>13</b>	<b>8</b>	<b>76</b>





## Fútbol Sala

### Deportistas participantes por municipio

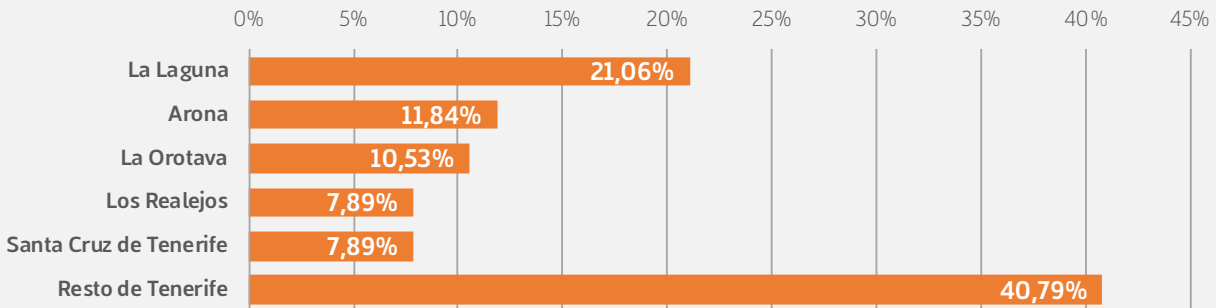
	PF	PM	BF	BM	AF	AM	IF	IM	CM	Total
Adeje	0	0	0	0	0	6	0	9	0	15
Arafo	0	8	0	10	0	9	0	0	0	27
Arona	0	22	0	19	0	16	0	20	15	92
Candelaria	0	2	0	9	0	12	1	8	10	42
Güímar	0	12	0	9	0	7	0	2	0	30
Granadilla de Abona	0	0	0	0	0	0	0	1	7	8
La Guancha	0	5	0	2	1	10	0	6	7	31
Guía de Isora	0	5	0	9	1	7	0	8	0	30
Icod de los Vinos	0	4	1	10	2	14	0	0	0	31
La Laguna	2	23	5	50	4	66	0	8	0	158
La Orotava	1	8	0	12	0	27	0	10	10	68
Los Realejos	0	3	1	7	4	16	5	18	6	60
Los Silos	0	0	0	0	0	0	0	3	6	9
San Miguel de Abona	0	0	0	3	0	9	0	11	0	23
Santa Cruz de Tenerife	0	16	0	28	1	22	0	4	0	71
Tacoronte	1	7	0	0	7	24	0	0	0	39
La Victoria	0	9	0	0	0	0	0	0	12	21
<b>Total</b>	<b>4</b>	<b>124</b>	<b>7</b>	<b>168</b>	<b>20</b>	<b>245</b>	<b>6</b>	<b>108</b>	<b>73</b>	<b>755</b>



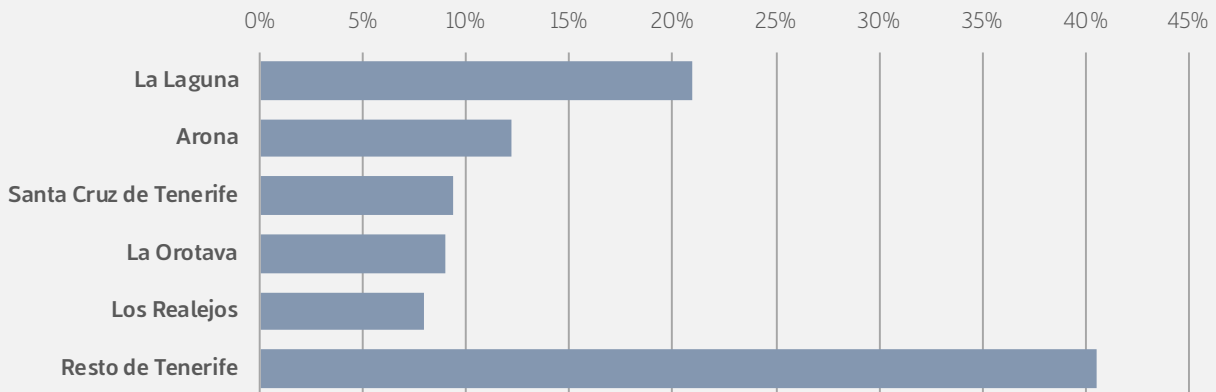


## Fútbol Sala

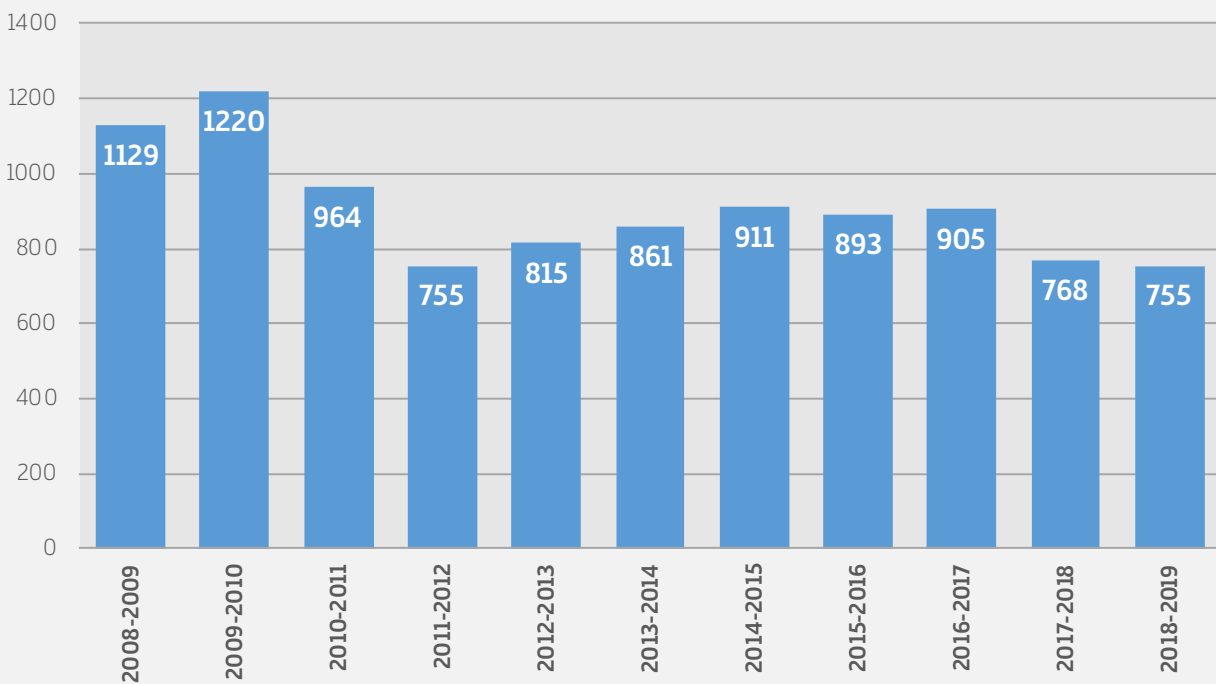
### Equipos participantes por municipio



### Deportistas participantes por municipio



### Evolución de la participación





## Gimnasia Rítmica

### Jornadas disputadas y participación

JORNADA	FECHA	SEDE	CONVOCATORIA	PARTICIPANTES
1ª	16/03/2019	Pabellón Islas Canarias - La Laguna	1ª Fase Individual - Prebenjamín Cuerda - Infantil ML - Benjamín ML - Alevín Aro	61
2ª	23/03/2019	Pabellón Municipal Tacoronte	2ª Fase Individual - Prebenjamín ML - Benjamín Pelota - Infantil Cinta - Alevín ML - Cadete Aro - Juvenil Cuerda	78
3ª	30/03/2019	Pabellón Los Hinojeros - Granadilla	Final Individual - Todas las Categorías	72
4ª	28/04/2019	Pabellón Ana Bautista - Santa Cruz de Tenerife	1ª Fase Conjuntos - Prebenjamín ML - Benjamín Pelota - Infantil ML - Alevín Cuerda - Juvenil 3 Pelotas/2 Cintas	246
5ª	19/05/2019	Pabellón Ana Bautista - Santa Cruz de Tenerife	2ª Fase Conjuntos - Benjamín ML - Infantil 3 Cintas/2 Pelota - Alevín ML - Cadete 10 Mazas	216
6ª	10/06/2019	Pabellón Ana Bautista - Santa Cruz de Tenerife	Final Conjuntos - Todas las Categorías	280





## Gimnasia Rítmica

### Equipos participantes por municipios

	Mini	Prebenjamín	Benjamín	Alevín	Infantil	Cadete	Juvenil	Total
Adeje	1	1	1	2	1	1	0	7
Arona	0	0	1	0	0	0	0	1
Candelaria	0	0	0	1	0	1	0	2
Granadilla de Abona	1	1	1	1	1	1	1	7
La Guancha	0	0	0	1	0	0	1	2
Icod de los Vinos	0	1	0	1	1	1	1	5
La Laguna	0	1	4	4	4	2	2	17
La Orotava	0	0	1	1	2	1	1	6
Puerto de la Cruz	0	1	1	0	0	0	0	2
Los Realejos	1	1	1	1	1	2	2	9
Santa Cruz de Tenerife	1	3	3	3	3	2	4	19
Santa Úrsula	0	1	1	1	1	1	0	5
Tacoronte	0	1	1	1	0	0	1	4
<b>Total</b>	<b>4</b>	<b>11</b>	<b>15</b>	<b>17</b>	<b>14</b>	<b>12</b>	<b>13</b>	<b>86</b>





## Gimnasia Rítmica

### Deportistas participantes por municipio

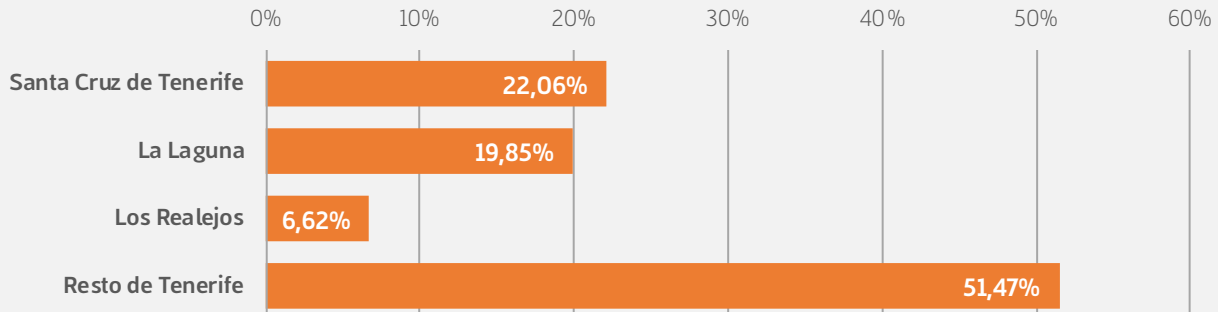
	Mini	PF	BF	AF	IF	IM	CF	JF	Total
Adeje	1	1	6	6	6	0	6	0	26
Arona	0	0	1	0	0	0	0	0	1
Candelaria	0	0	0	1	0	0	1	0	2
Granadilla de Abona	2	6	6	6	6	0	6	0	32
La Guancha	0	0	0	1	0	0	0	1	2
Icod de los Vinos	0	6	0	12	6	0	1	6	31
La Laguna	0	1	24	24	24	0	2	12	87
La Orotava	0	0	6	1	11	1	6	6	31
Puerto de la Cruz	0	1	6	0	0	0	0	0	7
Los Realejos	1	6	6	6	6	0	3	6	34
Santa Cruz de Tenerife	1	13	18	18	18	0	24	17	109
Santa Úrsula	0	6	6	6	6	0	1	0	25
Tacoronte	0	1	1	6	0	0	0	6	14
<b>Total</b>	<b>5</b>	<b>41</b>	<b>80</b>	<b>87</b>	<b>83</b>	<b>1</b>	<b>50</b>	<b>54</b>	<b>401</b>



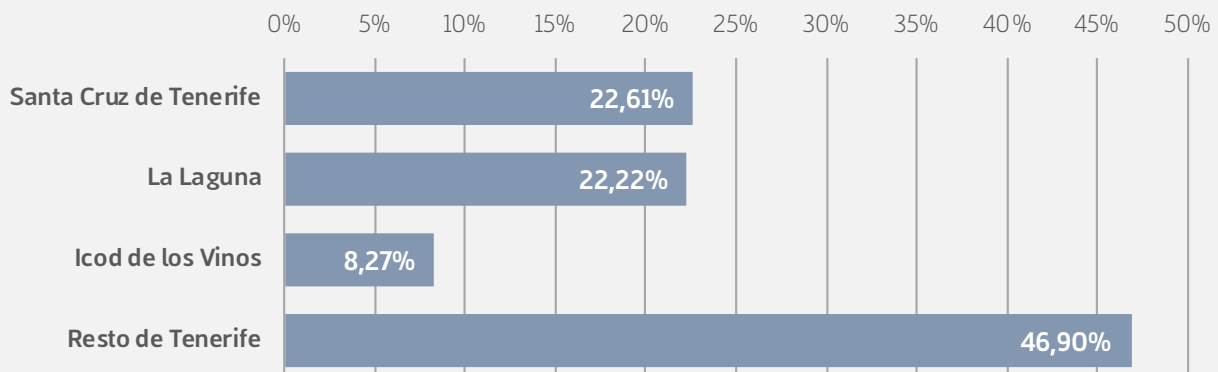


## Gimnasia Rítmica

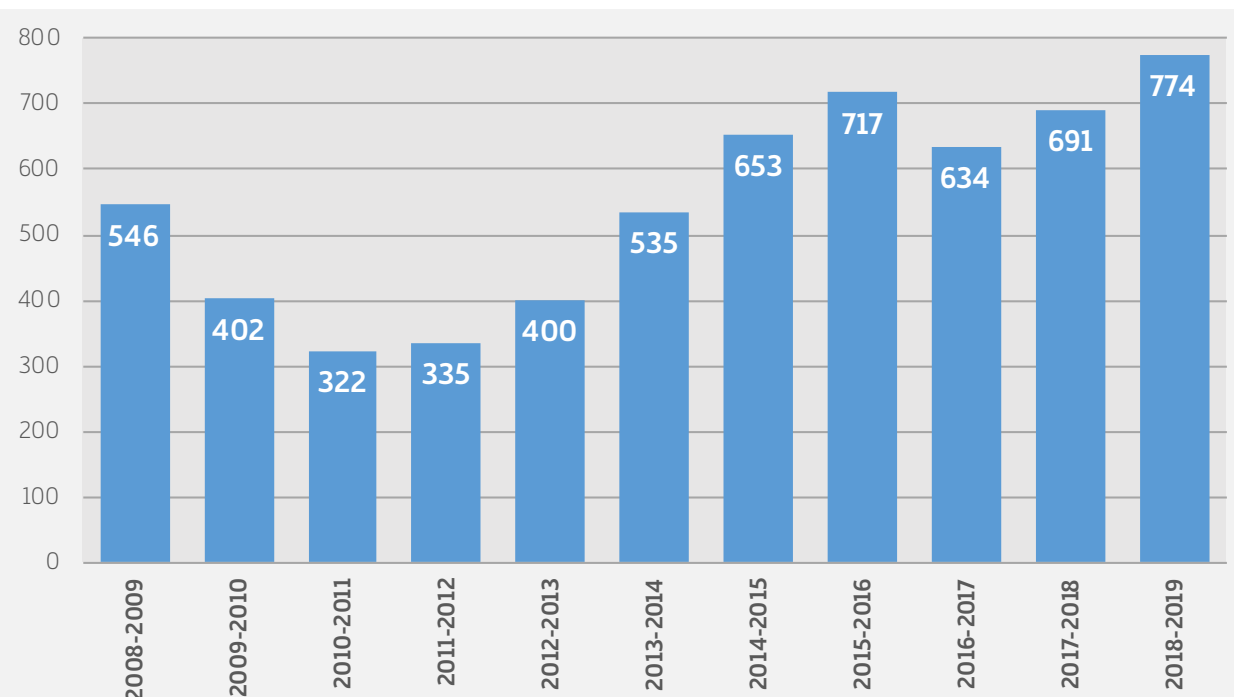
### Equipos participantes por municipio



### Deportistas participantes por municipio



### Evolución de la participación





## Diver-Rítmica

### Jornadas disputadas y participación

JORNADA	FECHA	SEDE	CONVOCATORIA	PARTICIPANTES
1ª	18/05/2019	Pabellón Juan Ríos Tejera - La Laguna	Niveles Mini - Medio - Superior	373







## Diver-Rítmica

### Equipos participantes por municipios

	Nivel Mini	Nivel Medio	Nivel Superior	Total
Adeje	2	0	0	2
La Guancha	1	1	1	3
Guía de Isora	2	2	0	4
Güímar	1	1	0	2
Icod de los Vinos	1	1	1	3
La Laguna	4	4	2	10
La Orotava	1	4	0	5
Puerto de la Cruz	1	0	0	1
El Rosario	1	1	0	2
Los Silos	1	1	0	2
Santa Cruz de Tenerife	6	4	1	11
Santa Úrsula	1	1	0	2
El Tanque	1	0	0	1
La Victoria	1	1	0	2
<b>Total</b>	<b>24</b>	<b>21</b>	<b>5</b>	<b>50</b>





## Diver-Rítmica

### Deportistas participantes por municipios

	Nivel Mini	Nivel Medio	Nivel Superior	Total
Adeje	14	0	0	14
La Guancha	5	5	5	15
Guía de Isora	24	12	0	36
Güímar	5	5	0	10
Icod de los Vinos	13	13	7	33
La Laguna	48	27	10	85
La Orotava	7	24	0	31
Puerto de la Cruz	7	0	0	7
El Rosario	8	8	0	16
Los Silos	5	12	0	17
Santa Cruz de Tenerife	40	21	5	66
Santa Úrsula	5	11	0	16
El Tanque	13	0	0	13
La Victoria	6	8	0	14
<b>Total</b>	<b>200</b>	<b>146</b>	<b>27</b>	<b>373</b>





# Judo

## Jornadas disputadas y participación

JORNADA	FECHA	SEDE	CONVOCATORIA	PARTICIPANTES
1ª	17/11/2018	Pabellón El Fraile - Arona	Alevín - Infantil - Cadete	212
2ª	01/12/2018	Pabellón Quiquirá - La Orotava	Festival Judokitas Prebenjamín - Benjamín	235
3ª	26/01/2019	Pabellón La Matanza	Prebenjamín - Benjamín	180
4ª	02/02/2019	Pabellón Las Torres - Adeje	Alevín - Infantil - Cadete	225
5ª	16/02/2019	Pabellón Colegio La Salle - La Laguna	Prebenjamín - Benjamín	172
6ª	02/03/2019	Pabellón Los Cardones - Granadilla	Final Infantil - Cadete	75
7ª	30/03/2019	Pabellón Tasagaya - Güímar	Final Alevín	83
8ª	11/05/2019	Pabellón Colegio La Salle - La Laguna	Final Benjamín	115
9ª	25/05/2019	Pabellón El Fraile - Arona	Final Prebenjamín	123





## Judo

### Equipos participantes por municipios

	PF	PM	BF	BM	AF	AM	IF	IM	CF	CM	Total
Adeje	1	1	1	1	0	1	1	1	0	1	8
Arico	1	1	1	1	1	1	1	1	1	1	10
Arona	1	1	1	1	1	1	1	1	1	1	10
Candelaria	1	1	1	1	0	1	0	0	0	0	5
Granadilla de Abona	1	1	1	1	1	1	1	1	1	1	10
Güímar	2	2	2	2	1	2	0	2	0	2	15
La Laguna	3	3	3	3	3	3	2	2	2	2	26
La Matanza	1	1	1	1	1	1	0	0	0	0	6
La Orotava	1	1	1	1	1	1	1	1	0	0	8
San Miguel de Abona	0	0	0	0	1	1	1	1	0	1	5
Santa Cruz de Tenerife	4	4	4	4	2	3	2	2	2	3	30
Santa Úrsula	1	1	1	1	0	0	0	0	0	0	4
Tacoronte	1	1	1	1	1	1	1	1	1	1	10
Tegueste	1	1	1	1	1	1	1	1	0	0	8
<b>Total</b>	<b>19</b>	<b>19</b>	<b>19</b>	<b>19</b>	<b>14</b>	<b>18</b>	<b>12</b>	<b>14</b>	<b>8</b>	<b>13</b>	<b>155</b>





## Judo

### Deportistas participantes por municipio

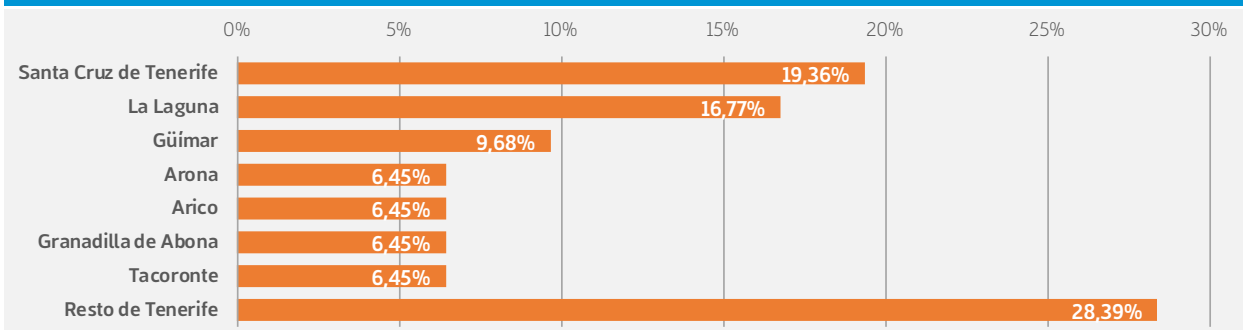
	PF	PM	BF	BM	AF	AM	IF	IM	CF	CM	Total
Adeje	2	23	4	20	3	14	1	8	0	10	85
Arico	20	22	9	14	8	3	7	5	5	2	95
Arona	15	45	10	15	5	16	4	13	7	10	140
Candelaria	6	10	1	3	0	2	0	0	0	0	22
Granadilla de Abona	4	10	1	6	2	4	2	2	3	5	39
Güímar	4	12	5	10	1	3	0	4	0	6	45
La Laguna	8	15	6	20	3	6	2	6	4	4	74
La Matanza	8	12	5	10	4	6	0	0	0	0	45
La Orotava	3	10	2	5	1	2	1	3	0	0	27
San Miguel de Abona	0	0	0	0	3	5	2	6	0	4	20
Santa Cruz de Tenerife	15	20	5	15	2	13	2	4	1	3	80
Santa Úrsula	3	3	0	2	0	2	0	0	0	0	10
Tacoronte	5	4	2	5	2	3	1	2	1	5	30
Tegueste	7	15	8	12	2	7	0	4	0	1	56
<b>Total</b>	<b>100</b>	<b>201</b>	<b>58</b>	<b>137</b>	<b>36</b>	<b>86</b>	<b>22</b>	<b>57</b>	<b>21</b>	<b>50</b>	<b>768</b>



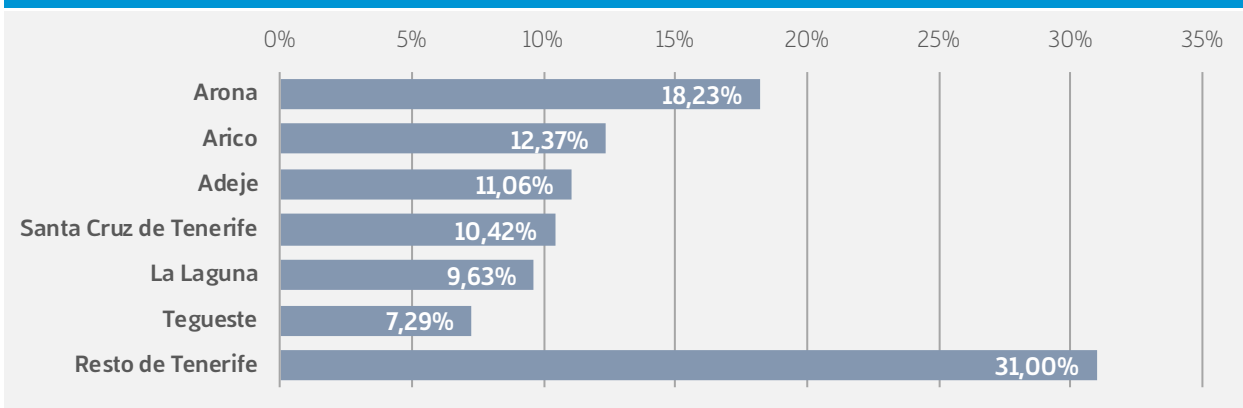


## Judo

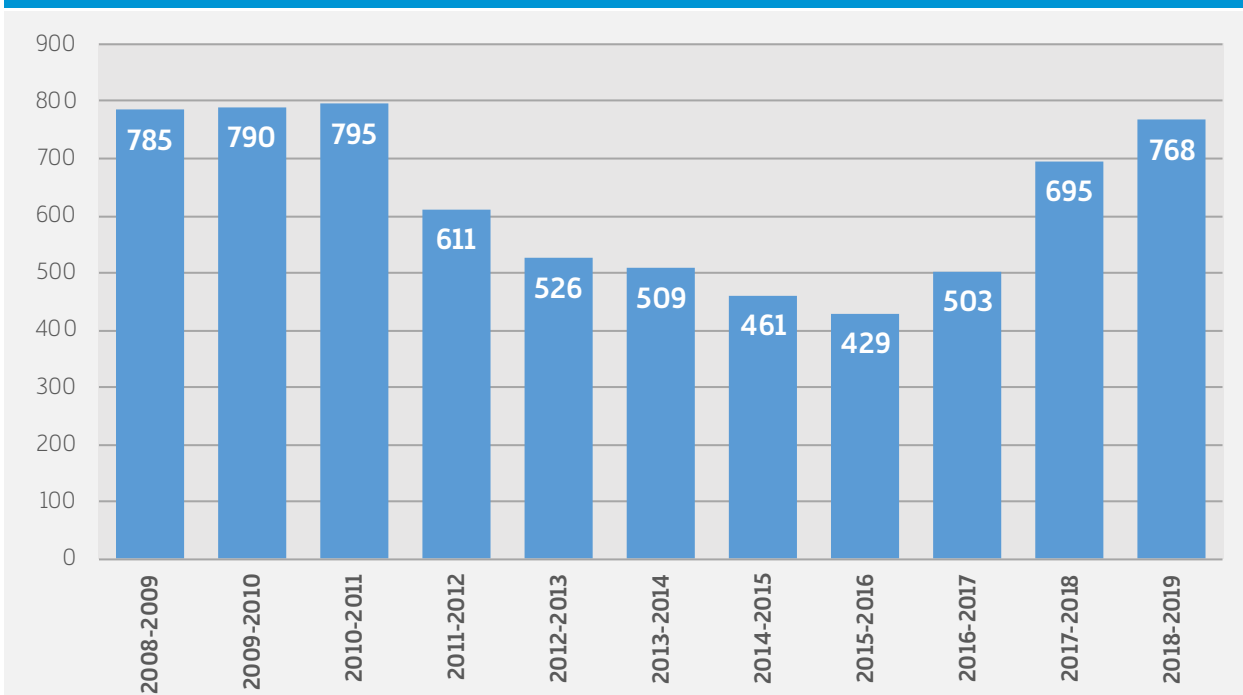
### Equipos participantes por municipio



### Deportistas participantes por municipio



### Evolución de la participación





## Lucha Canaria

### Equipos participantes por municipios

	Prebenjamín	Benjamín	Alevín	Infantil	Total
Arafo	1	1	1	1	4
Arico	0	1	1	1	3
Arona	1	1	1	1	4
Candelaria	1	1	1	1	4
Fasnia	1	1	1	1	4
Granadilla de Abona	0	1	1	0	2
Güímar	1	1	1	1	4
La Laguna	2	4	4	3	13
Puerto de la Cruz	1	1	1	1	4
El Rosario	0	1	1	1	3
San Miguel de Abona	1	1	1	1	4
Santa Cruz de Tenerife	1	1	1	1	4
Santa Úrsula	1	1	1	1	4
Tegueste	1	1	1	1	4
La Victoria	1	1	1	1	4
<b>Total</b>	<b>13</b>	<b>18</b>	<b>18</b>	<b>16</b>	<b>65</b>





## Lucha Canaria

### Deportistas participantes por municipio

	PF	PM	BF	BM	AF	AM	IF	IM	Total
Arafo	2	6	0	7	2	3	1	5	26
Arico	0	5	2	4	3	6	3	5	28
Arona	2	15	3	8	1	5	2	7	43
Candelaria	1	5	1	4	3	1	0	9	24
Fasnia	1	12	1	8	0	8	3	5	38
Granadilla de Abona	0	0	0	2	0	1	1	6	10
Güímar	2	11	2	8	2	5	1	11	42
La Laguna	3	18	6	23	2	24	8	21	105
Puerto de la Cruz	5	4	1	4	1	5	0	6	26
El Rosario	0	4	0	4	0	5	2	4	19
San Miguel de Abona	1	9	1	3	2	8	1	6	31
Santa Cruz de Tenerife	2	5	1	10	0	6	3	5	32
Santa Úrsula	1	44	2	3	0	4	2	8	64
Tegueste	2	15	4	9	4	7	3	13	57
La Victoria	5	6	1	2	4	4	0	3	25
<b>Total</b>	<b>27</b>	<b>159</b>	<b>25</b>	<b>99</b>	<b>24</b>	<b>92</b>	<b>30</b>	<b>114</b>	<b>570</b>

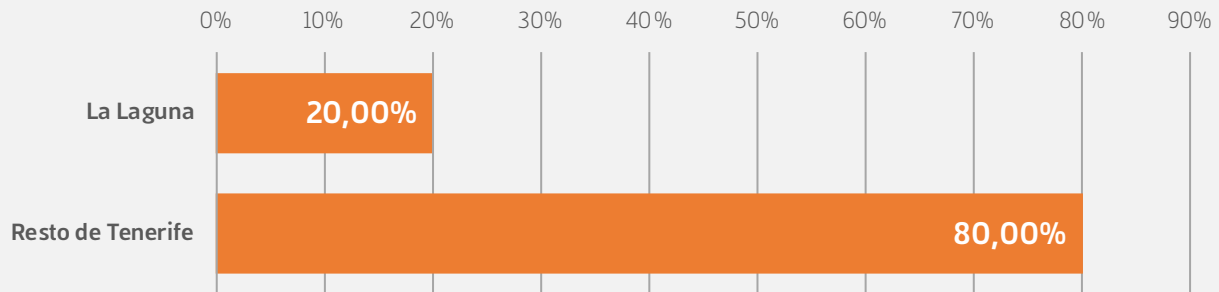




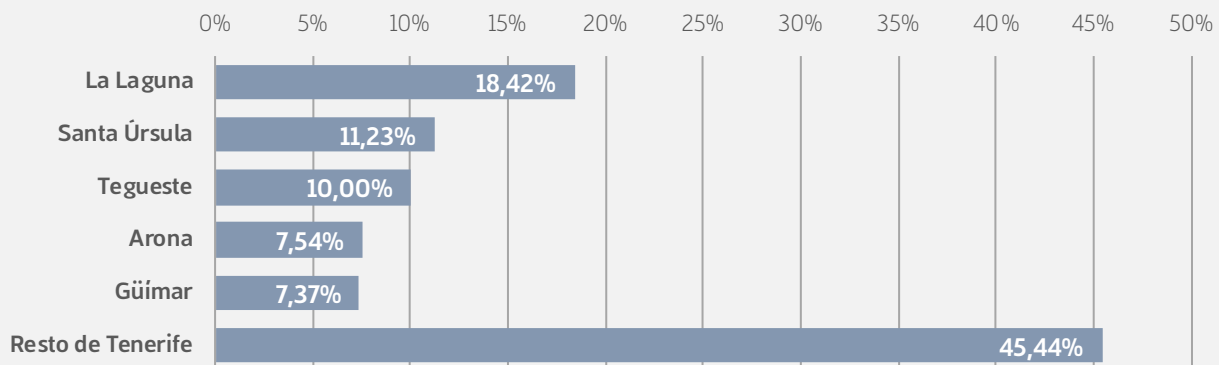


## Lucha Canaria

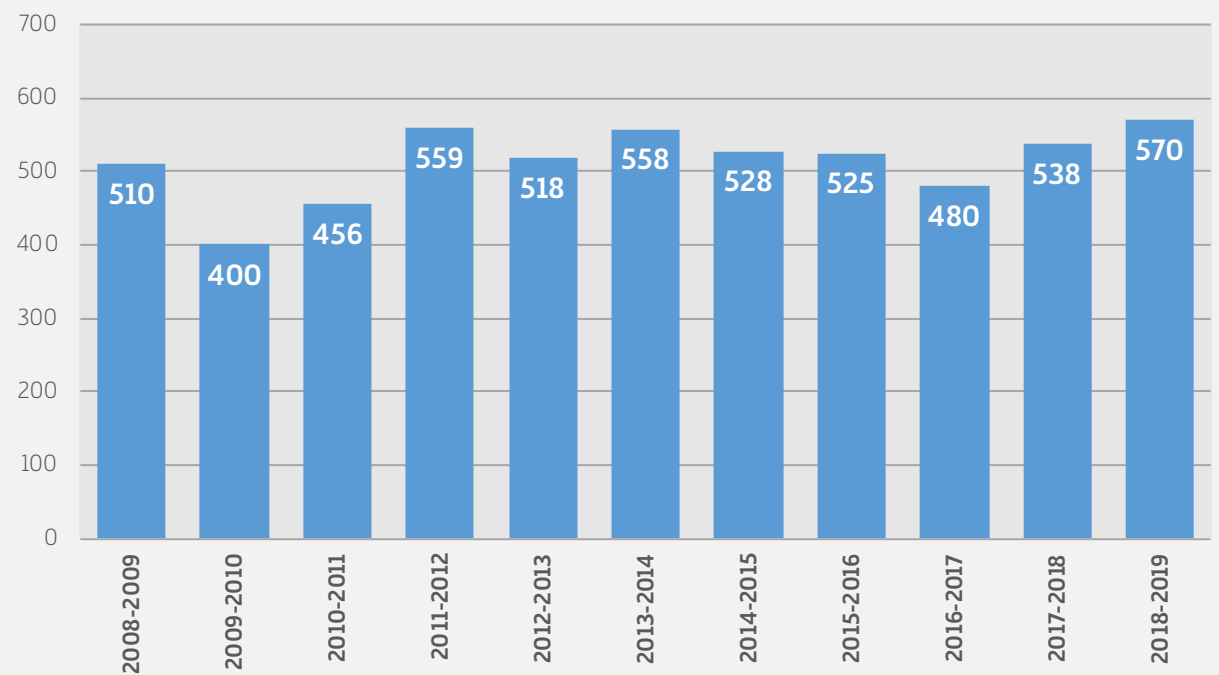
### Equipos participantes por municipio



### Deportistas participantes por municipio



### Evolución de la participación





## Natación

### Jornadas disputadas y participación

JORNADA	FECHA	SEDE	CONVOCATORIA	PARTICIPANTES
1ª	16/02/2019	Santa Cruz de Tenerife	25, 50 y 100 espalda - 25 y 50 libre espalda - 50 y 100 braza - 4x25 libre	391
2ª	23/03/2019	Santa Cruz de Tenerife / Los Realejos	25 y 50 mariposa - 25 y 50 braza - 50 y 100 libre - 4x50 libre	466
3ª	16/04/2019	Santa Cruz de Tenerife / Los Realejos	25, 50 y 100 espalda - 25 y 50 libre espalda - 50 y 100 braza - 4x25 libre	414
4ª	11/05/2019	Santa Cruz de Tenerife / Los Realejos	25 y 50 mariposa - 25 y 50 braza - 50 y 100 libre - 4x25 y 4x50 estilos	352
5ª	08/06/2019	Santa Cruz de Tenerife	25 y 50 mariposa - 25, 50 y 100 espalda - 25, 50 y 100 braza - 25, 50 y 100 libre - 4x25 y 4x50 libre	178





## Natación

### Equipos participantes por municipios

	MINI-F	MINI-M	PF	PM	BF	BM	NOVEL-F	NOVEL-M	Total
Adeje	1	0	0	1	1	1	1	1	6
Arona	1	1	1	1	1	1	1	0	7
Candelaria	1	0	0	0	1	1	1	1	5
Granadilla de Abona	0	1	1	1	1	1	1	0	6
Guía de Isora	0	1	1	1	1	1	0	1	6
Icod de los Vinos	1	0	1	1	0	1	1	1	6
La Laguna	1	1	1	1	1	1	0	1	7
La Orotava	1	1	1	1	1	1	1	1	8
Puerto de la Cruz	1	1	1	1	2	2	1	1	10
Los Realejos	2	2	2	2	2	2	2	2	16
El Rosario	1	0	1	1	1	1	1	1	7
Santa Cruz de Tenerife	4	4	5	5	5	5	4	4	36
Santa Úrsula	1	1	1	1	1	1	1	1	8
Santiago del Teide	0	1	1	1	1	1	1	1	7
Tacoronte	0	0	0	1	0	1	1	1	4
<b>Total</b>	<b>15</b>	<b>14</b>	<b>17</b>	<b>19</b>	<b>19</b>	<b>21</b>	<b>17</b>	<b>17</b>	<b>139</b>





## Natación

### Deportistas participantes por municipios

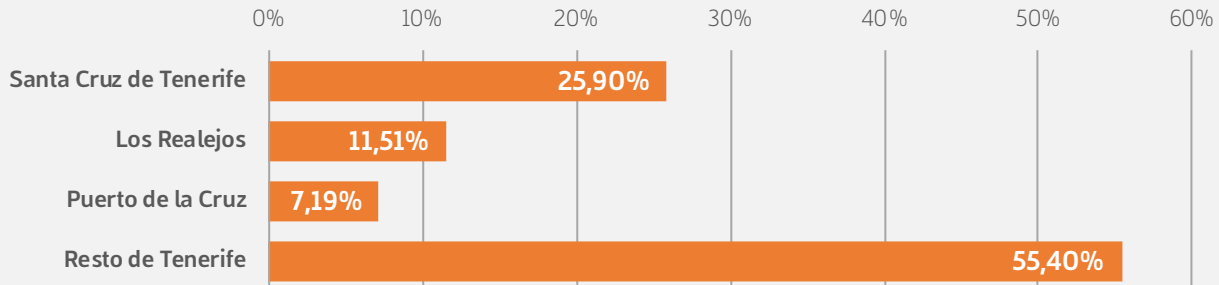
	MINI-F	MINI-M	PF	PM	BF	BM	NOVEL-F	NOVEL-M	Total
Adeje	1	0	0	2	6	2	8	6	25
Arona	2	3	5	18	4	12	6	0	50
Candelaria	2	0	0	0	1	2	2	1	8
Granadilla de Abona	0	4	1	4	1	2	5	0	17
Guía de Isora	0	7	3	1	9	3	0	1	24
Icod de los Vinos	1	0	5	3	0	3	5	3	20
La Laguna	2	6	4	5	8	4	0	3	32
La Orotava	10	9	5	15	7	5	1	8	60
Puerto de la Cruz	3	5	1	7	10	9	7	12	54
Los Realejos	23	17	11	16	20	14	18	8	127
El Rosario	1	0	2	1	1	2	1	3	11
Santa Cruz de Tenerife	15	43	32	38	46	39	22	7	242
Santa Úrsula	1	12	4	5	1	5	2	2	32
Santiago del Teide	0	4	6	2	2	3	7	5	29
Tacoronte	0	0	0	1	0	3	1	1	6
<b>Total</b>	<b>61</b>	<b>110</b>	<b>79</b>	<b>118</b>	<b>116</b>	<b>108</b>	<b>85</b>	<b>60</b>	<b>737</b>



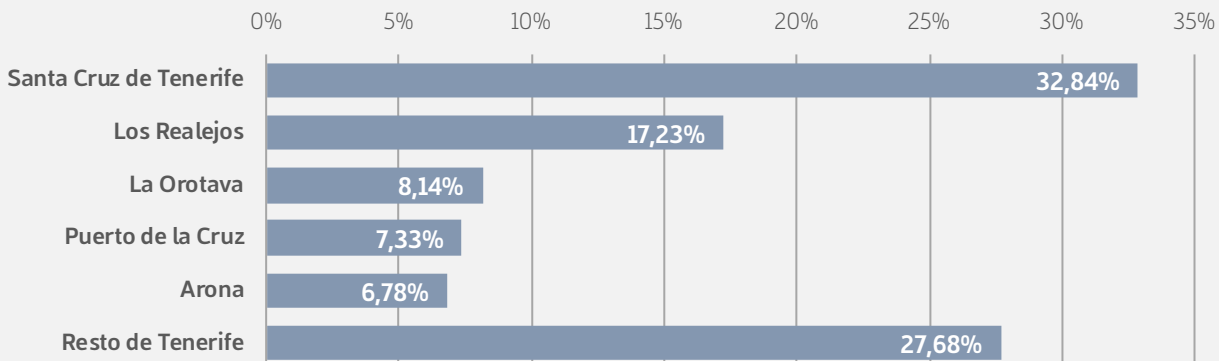


## Natación

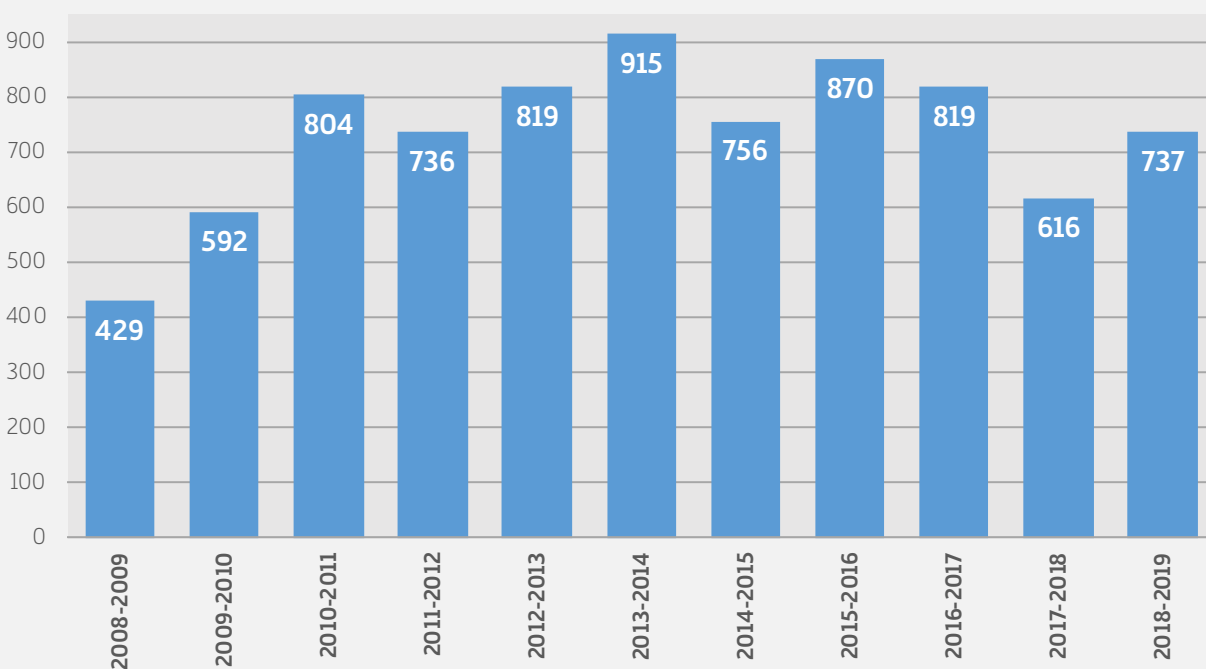
### Equipos participantes por municipio



### Deportistas participantes por municipio



### Evolución de la participación





## Natación Artística

### Jornadas disputadas y participación

JORNADA	FECHA	SEDE	CONVOCATORIA	PARTICIPANTES
1ª	16/02/2019	Piscina David González - Santa Cruz de Tenerife	Rutinas Todas las Cate-gorías	93
2ª	06/04/2019	Piscina David González - Santa Cruz de Tenerife	Figuras prealevín, alevín, infantil - Rutinas infantil, junior	105
3ª	27/04/2019	Colegio Dominicas Vistabella - Santa Cruz de Tenerife	Figuras infantil - Rutinas prealevín, alevín, junior	71
4ª	25/05/2019	Piscina David González - Santa Cruz de Tenerife	Rutinas Todas las Cate-gorías	70





## Natación Artística

### Equipos participantes por municipios

	Prealevín	Alevín	Infantil	Junior	Total
Puerto de la Cruz	2	2	2	1	7
Santa Cruz de Tenerife	3	2	2	2	9
<b>Total</b>	<b>5</b>	<b>4</b>	<b>4</b>	<b>3</b>	<b>16</b>





## Natación Artística

### Deportistas participantes por municipio

	PAF	PAM	AF	AM	IF	IM	JF	Total
Puerto de la Cruz	10	0	10	0	2	0	1	23
Santa Cruz de Tenerife	25	2	26	1	21	1	17	93
Total	35	2	36	1	23	1	18	116

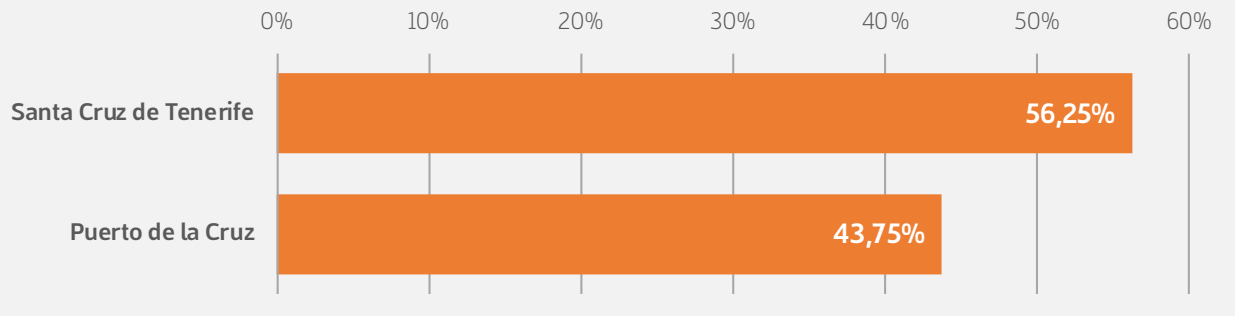




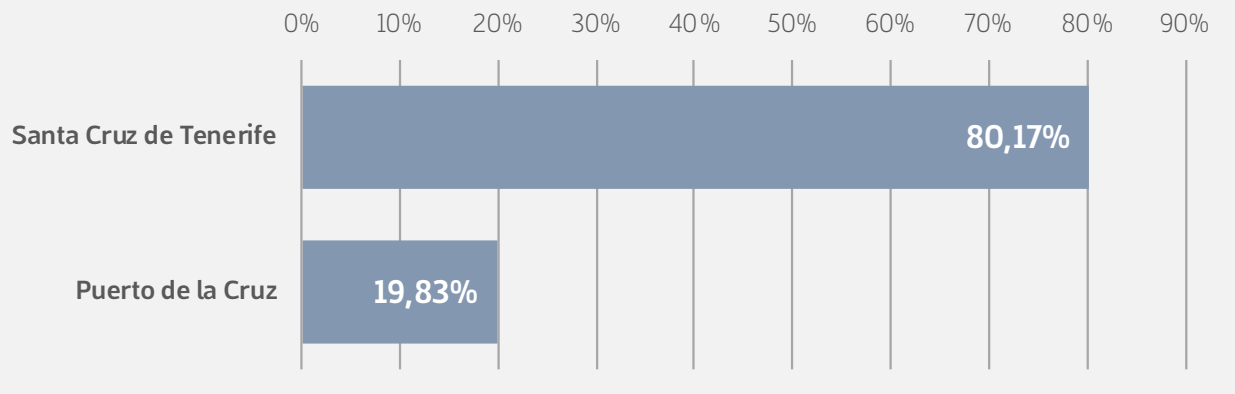


## Natación Artística

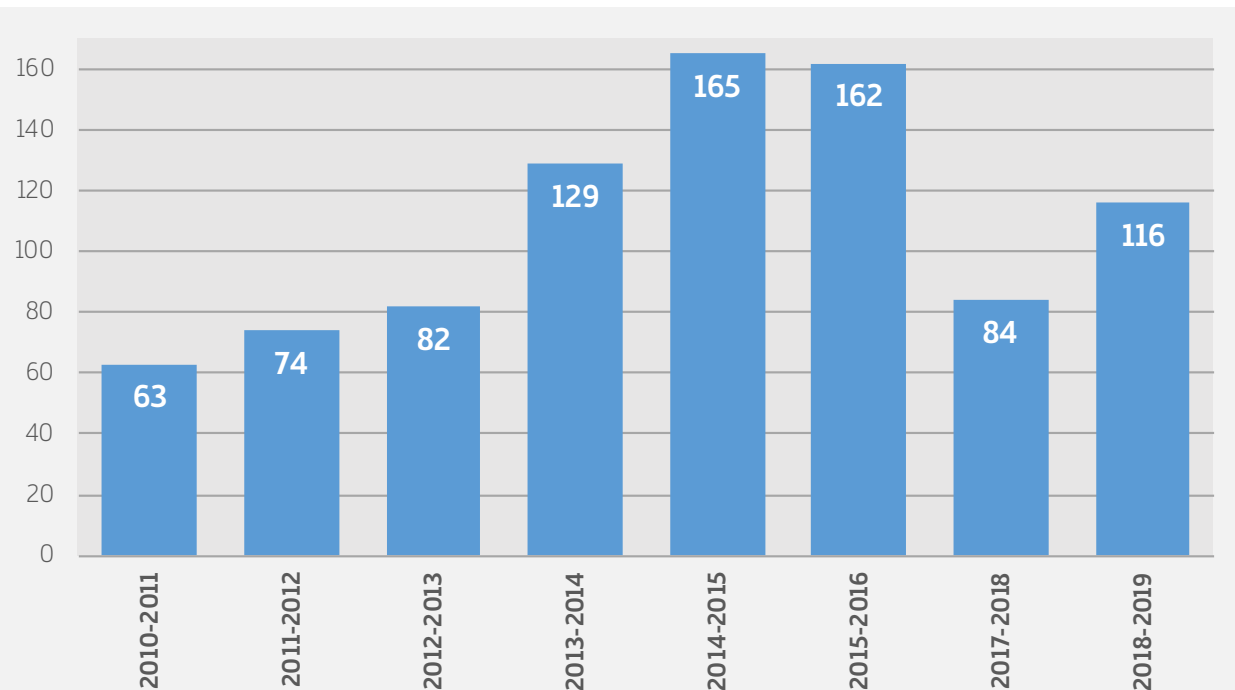
### Equipos participantes por municipio



### Deportistas participantes por municipio



### Evolución de la participación





## Orientación Deportiva

### Jornadas disputadas y participación

JORNADA	FECHA	SEDE	CONVOCATORIA	PARTICIPANTES
1ª	16/01/2019	Las Raíces - El Rosario	Alevín, Infantil y Cadete - Entrenamiento	90
2ª	26/01/2019	Hoya Fría - Santa Cruz de Tenerife	Alevín, Infantil y Cadete - Carrera Sprint	106
3ª	09/02/2019	Las Raíces - El Rosario	Alevín, Infantil y Cadete - Carrera Media	98
4ª	29/04/2019	Las Lagunetas - El Rosario	Alevín, Infantil y Cadete - Carrera Larga	82





## Orientación Deportiva

### Equipos participantes por municipios

	AF	AM	IF	IM	CF	CM	Total
Arona	0	1	0	0	1	1	3
Garachico	1	1	0	0	0	1	3
La Laguna	1	1	3	2	3	3	13
Puerto de la Cruz	0	0	1	1	1	0	3
Santa Cruz de Tenerife	0	0	1	1	0	1	3
<b>Total</b>	<b>2</b>	<b>3</b>	<b>5</b>	<b>4</b>	<b>5</b>	<b>6</b>	<b>25</b>





## Orientación Deportiva

### Deportistas participantes por municipio

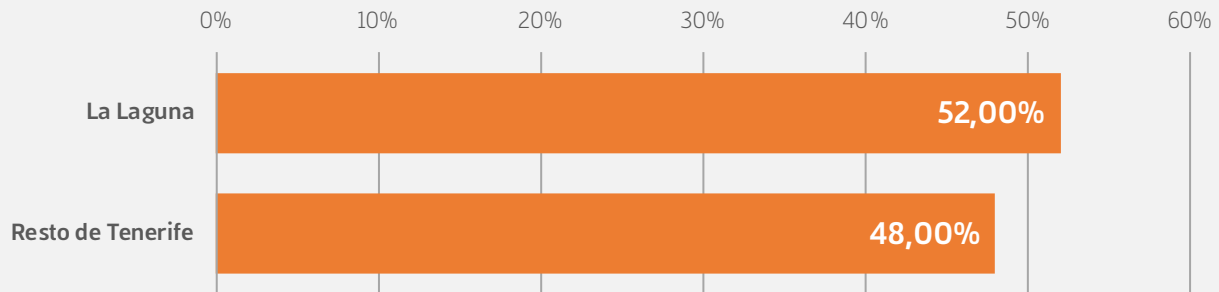
	AF	AM	IF	IM	CF	CM	Total
Arona	0	1	0	0	2	1	4
Garachico	1	4	0	0	0	1	6
La Laguna	16	15	18	19	12	19	99
Puerto de la Cruz	0	0	2	3	1	0	6
Santa Cruz de Tenerife	0	0	3	9	0	2	14
<b>Total</b>	<b>17</b>	<b>20</b>	<b>23</b>	<b>31</b>	<b>15</b>	<b>23</b>	<b>129</b>



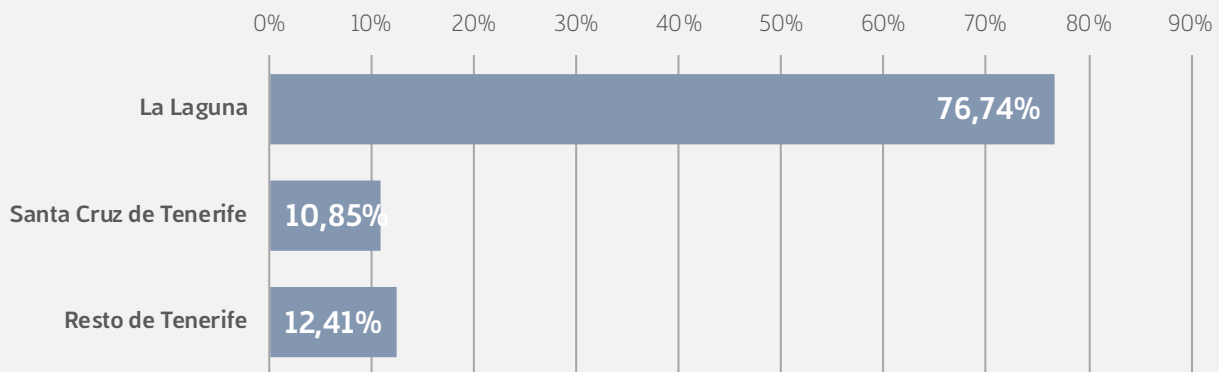


## Orientación Deportiva

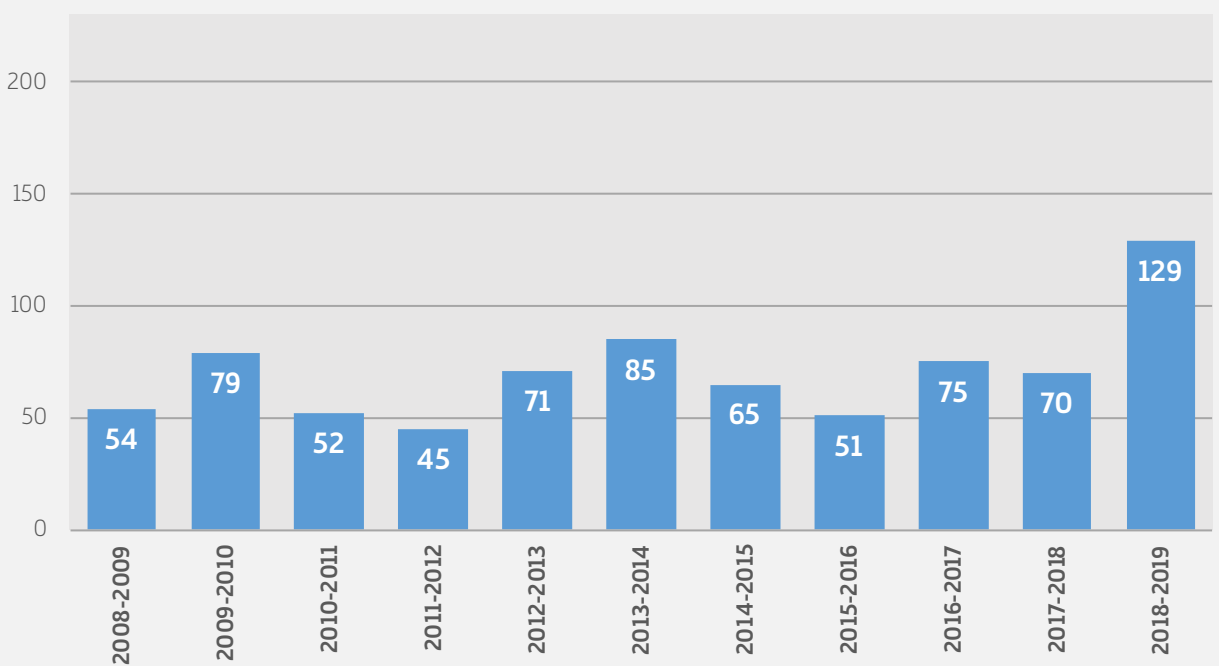
### Equipos participantes por municipio



### Deportistas participantes por municipio



### Evolución de la participación





## Patinaje Artístico

### Jornadas disputadas y participación

JORNADA	FECHA	SEDE	CONVOCATORIA	PARTICIPANTES
1ª	24/11/2018	Pabellón Jonay Risco - San Miguel de Abona	Pruebas de Nivel	54
2ª	01/06/2019	Pabellón Alberto Delgado - La Laguna	Pruebas de Nivel	49





## Patínaje Artístico

### Equipos participantes por municipios

	Prebenjamín	Benjamín	Alevín	Infantil	Cadete	Juvenil	Total
La Laguna	1	2	1	1	2	1	8
San Miguel de Abona	1	1	2	1	2	1	8
<b>Total</b>	<b>2</b>	<b>3</b>	<b>3</b>	<b>2</b>	<b>4</b>	<b>2</b>	<b>16</b>





## Patínaje Artístico

### Deportistas participantes por municipio

	PF	BF	BM	AF	AM	IF	CF	CM	JF	Total
La Laguna	1	6	0	10	1	17	8	3	3	49
San Miguel de Abona	3	9	3	12	0	18	6	1	2	54
<b>Total</b>	<b>4</b>	<b>15</b>	<b>3</b>	<b>22</b>	<b>1</b>	<b>35</b>	<b>14</b>	<b>4</b>	<b>5</b>	<b>103</b>

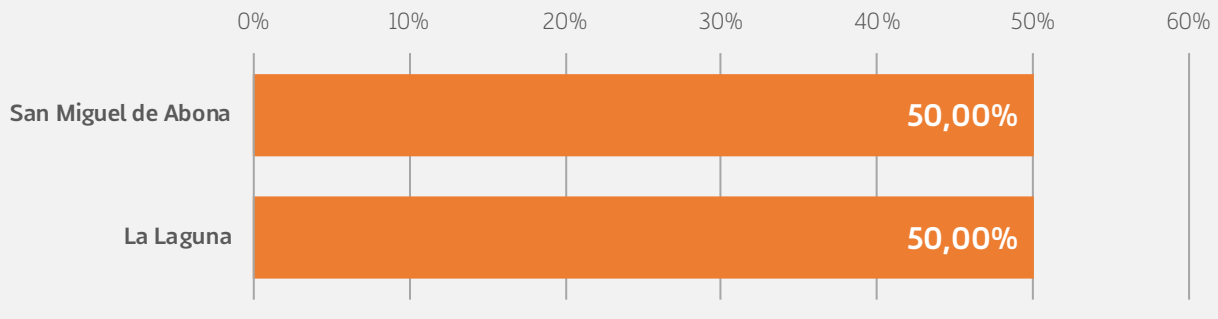




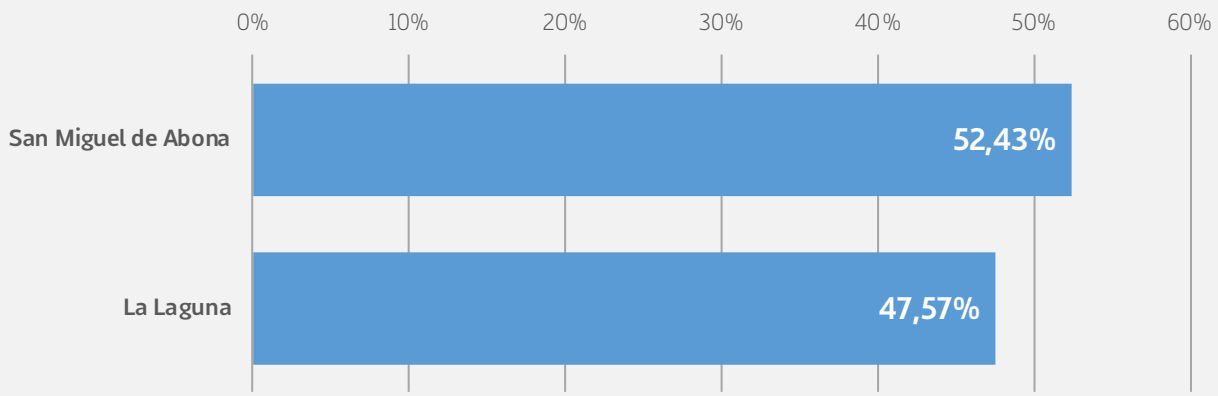


## Patín Artístico

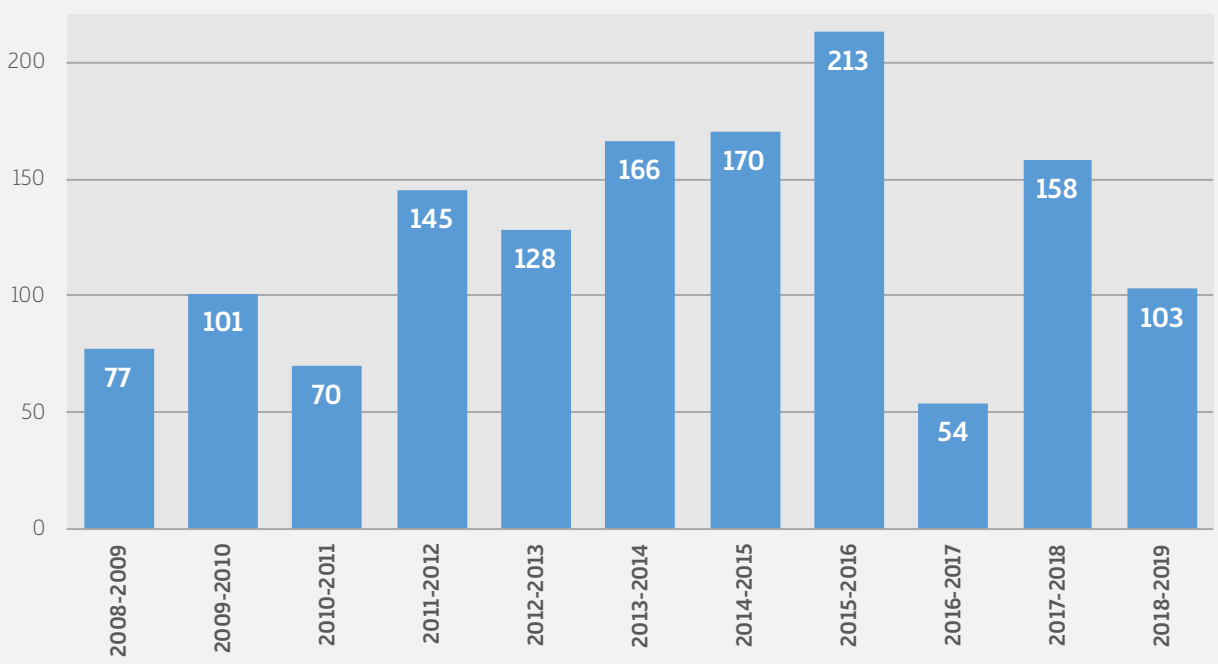
### Equipos participantes por municipio



### Deportistas participantes por municipio



### Evolución de la participación





## Patinaje Freestyle

### Jornadas disputadas y participación

JORNADA	FECHA	SEDE	CONVOCATORIA	PARTICIPANTES
1ª	25/05/2019	Pabellón Alberto Delgado - La Laguna	Pruebas de Iniciación	16



 Patinaje Freestyle

Equipos participantes por municipios					
	Alevín	Infantil	Juvenil	Junior	Total
La Laguna	1	1	1	1	4
<b>Total</b>	<b>1</b>	<b>1</b>	<b>1</b>	<b>1</b>	<b>4</b>





## Patínaje Freestyle

### Deportistas participantes por municipio

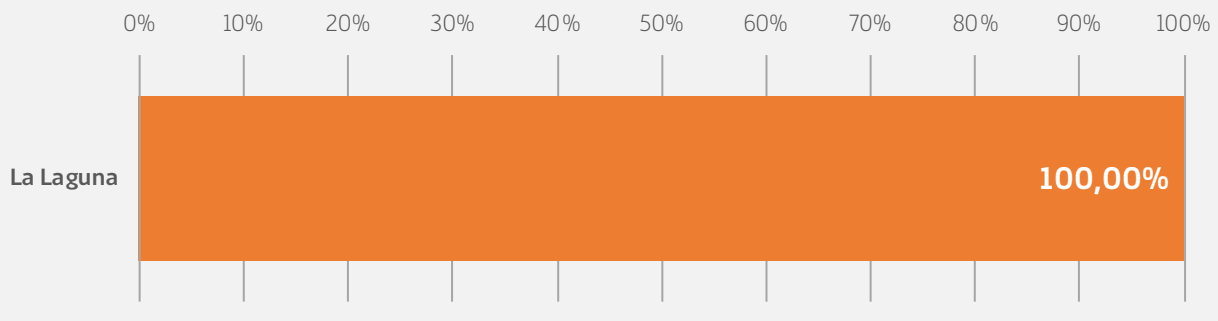
	AF	AM	IF	JF	JM	JUF	Total
La Laguna	4	1	4	2	1	4	16
<b>Total</b>	<b>4</b>	<b>1</b>	<b>4</b>	<b>2</b>	<b>1</b>	<b>4</b>	<b>16</b>



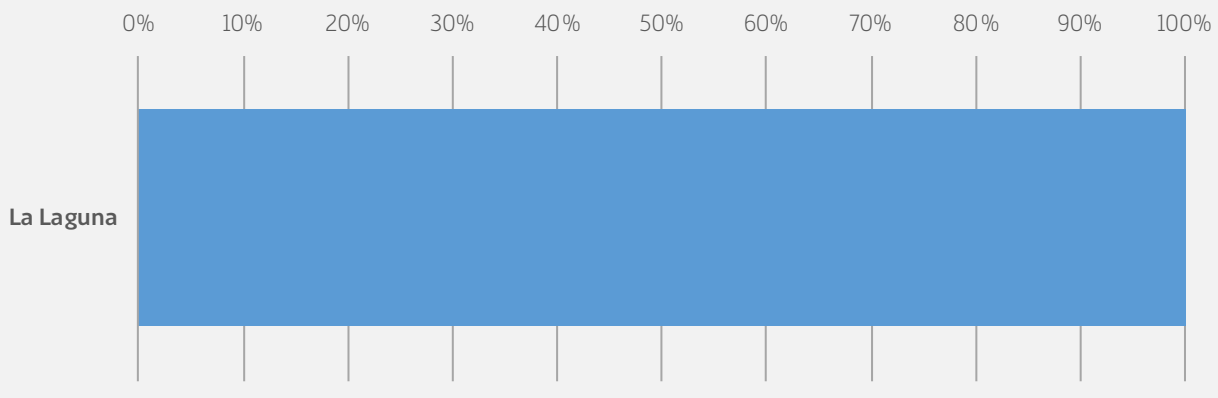


## Patínaje Freestyle

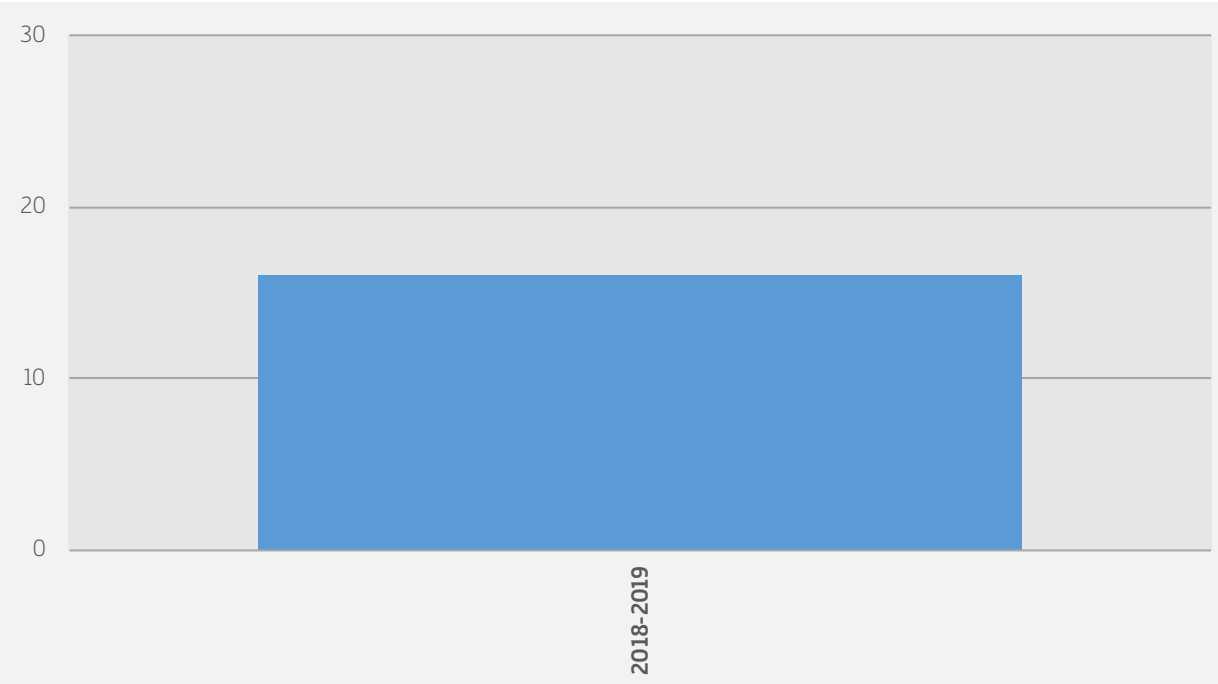
### Equipos participantes por municipio



### Deportistas participantes por municipio



### Evolución de la participación





## Rugby

## Jornadas disputadas y participación

JORNADA	FECHA	SEDE	PARTICIPANTES
1ª	15/12/2018	Estadio Francisco Peraza - La Laguna	101
2ª	26/01/2019	Campo El Médano - Granadilla de Abona	90
3ª	30/03/2019	Campo Montaña Pacho - La Laguna	49
4ª	18/05/2019	Playa Las Teresitas - Santa Cruz	132
5ª	25/05/2019	Tenerife Top Training - Adeje	77





## Rugby

## Equipos participantes por municipios

	Alevín	Infantil	Cadete	Total
Adeje	1	1	1	3
Granadilla de Abona	1	1	1	3
La Guancha	0	1	0	1
La Laguna	2	2	1	5
Santa Cruz de Tenerife	1	1	1	3
<b>Total</b>	<b>5</b>	<b>6</b>	<b>4</b>	<b>15</b>





## Rugby

## Deportistas participantes por municipio

	AF	AM	IF	IM	CF	CM	Total
Adeje	2	6	0	8	2	15	33
Granadilla de Abona	2	8	1	12	0	15	38
La Guancha	0	0	2	4	0	0	6
La Laguna	4	14	4	14	0	8	44
Santa Cruz de Tenerife	0	6	6	6	0	6	24
<b>Total</b>	<b>8</b>	<b>34</b>	<b>13</b>	<b>44</b>	<b>2</b>	<b>44</b>	<b>145</b>

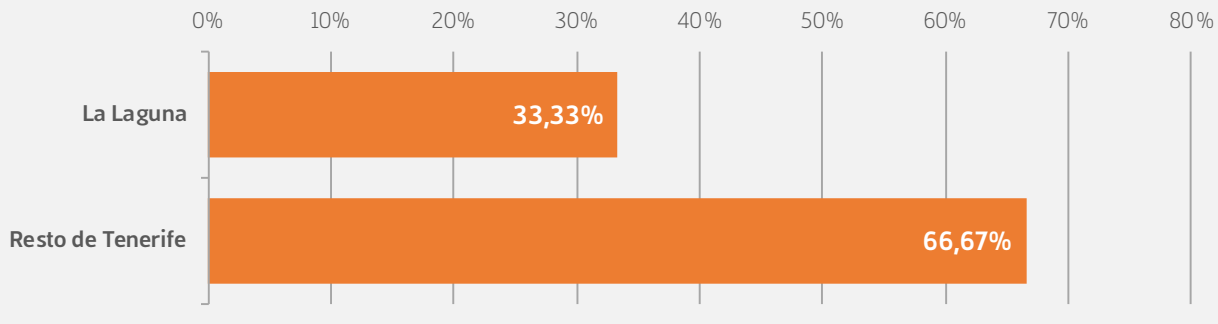




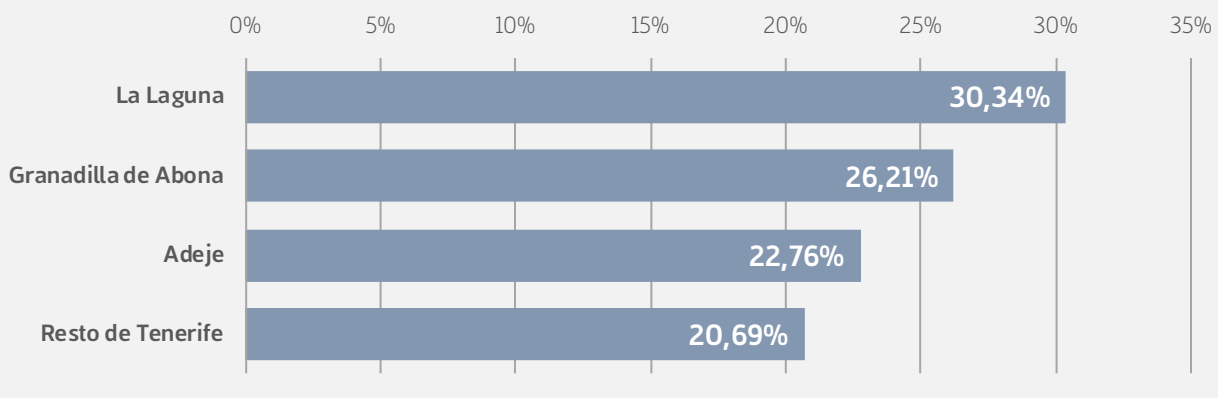


# Rugby

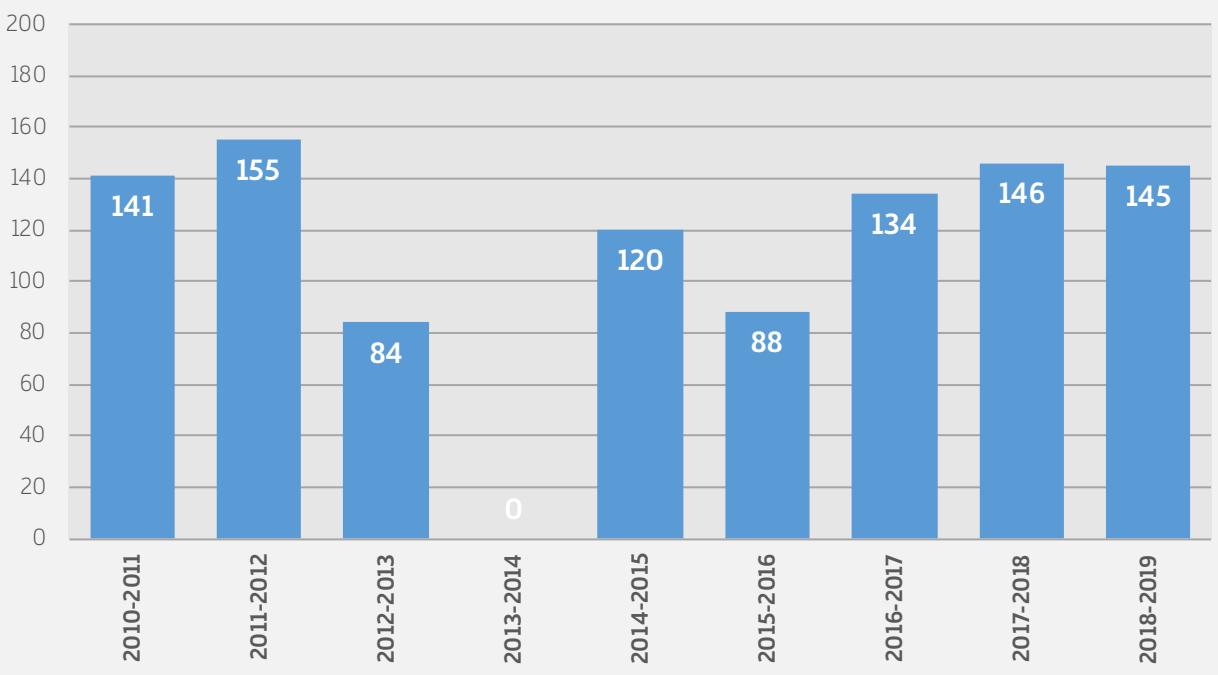
## Equipos participantes por municipio



## Deportistas participantes por municipio



## Evolución de la participación





## Salvamento y Socorrismo

### Jornadas disputadas y participación

JORNADA	FECHA	SEDE	CONVOCATORIA	PARTICIPANTES
1ª	12/01/2019	Piscina Municipal Los Realejos	Benjamín - Alevín - Infantil - Cadete	90
2ª	19/01/2019	Piscina Colegio Salesianos - La Orotava	Benjamín - Alevín - Infantil - Cadete	60
3ª	07/04/2019	Piscina Concha Fernández de Misa - Complejo Deportivo de Tenerife	Benjamín - Alevín - Infantil - Cadete - Final Insular	82





## Salvamento y Socorrismo

### Equipos participantes por municipios

	BF	BM	AF	AM	IF	IM	CF	CM	Total
Puerto de la Cruz	1	1	1	1	1	1	1	1	8
Santa Cruz de Tenerife	0	0	2	2	2	2	2	2	12
<b>Total</b>	<b>1</b>	<b>1</b>	<b>3</b>	<b>3</b>	<b>3</b>	<b>3</b>	<b>3</b>	<b>3</b>	<b>20</b>





## Salvamento y Socorrismo

### Deportistas participantes por municipio

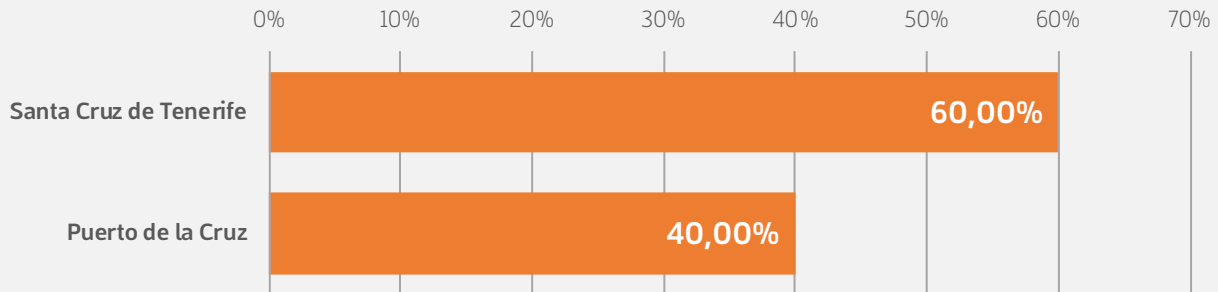
	BF	BM	AF	AM	IF	IM	CF	CM	Total
Puerto de la Cruz	8	7	8	7	7	7	7	6	57
Santa Cruz de Tenerife	0	0	7	7	10	12	9	10	55
<b>Total</b>	<b>8</b>	<b>7</b>	<b>15</b>	<b>14</b>	<b>17</b>	<b>19</b>	<b>16</b>	<b>16</b>	<b>112</b>



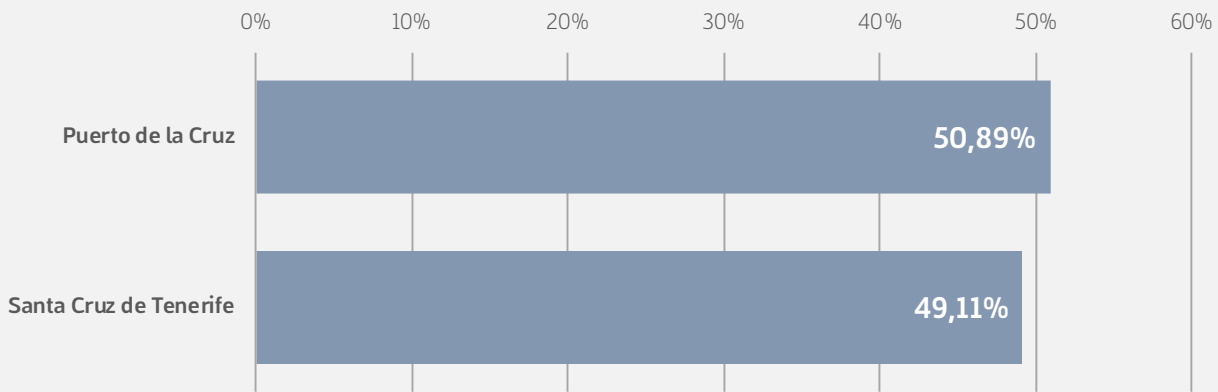


## Salvamento y Socorrismo

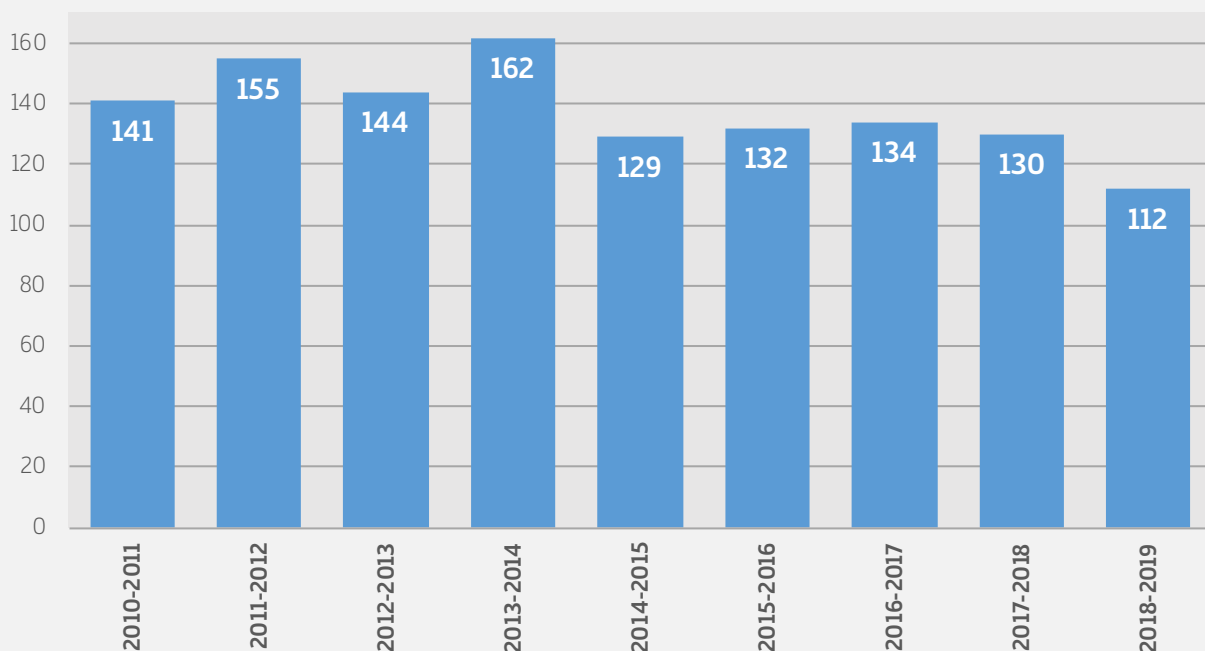
### Equipos participantes por municipio



### Deportistas participantes por municipio



### Evolución de la participación





## Taekwondo

### Jornadas disputadas y participación

JORNADA	FECHA	SEDE	CONVOCATORIA	PARTICIPANTES
1ª	26/01/2019	Pabellón Pablos Abril - La Laguna	Jornada lúdica	450
2ª	09/02/2019	Pabellón Los Hinojeros - Granadilla de Abona	Competición CAT B Combate y Pumse	225
3ª	16/03/2019	Pabellón Agua García - Tacoronte	Competición y final CAT A Pumse	178
4ª	18/05/2019	Pabellón El Fraile - Arona	Competición y final CAT A Combate pesos inferiores	145
5ª	01/06/2019	Pabellón Pablos Abril - La Laguna	Competición y final CAT A Combate pesos superiores	156





## Taekwondo

### Equipos participantes por municipios

	PF	PM	BF	BM	AF	AM	IF	IM	CF	CM	Total
Arona	1	1	1	1	1	1	1	1	1	1	10
Buenavista del Norte	0	0	1	0	1	1	1	1	0	0	5
Fasnia	0	0	0	1	1	0	1	0	0	1	4
Garachico	0	0	0	1	0	1	0	0	0	0	2
Granadilla de Abona	1	1	1	1	1	1	1	1	1	1	10
Güímar	1	1	1	1	0	1	1	1	0	1	8
Icod de los Vinos	1	1	1	1	1	1	1	1	1	1	10
La Laguna	3	3	3	3	3	3	3	3	3	3	30
La Orotava	0	0	0	0	0	0	0	1	1	0	2
El Rosario	0	1	0	1	1	0	0	1	0	1	5
Santa Cruz de Tenerife	3	3	3	3	3	3	3	3	3	3	30
Santa Úrsula	0	0	0	0	1	0	0	0	0	0	1
Santiago del Teide	0	0	1	1	1	0	1	1	1	1	7
Tacoronte	0	1	1	1	1	1	1	1	1	1	9
<b>Total</b>	<b>10</b>	<b>12</b>	<b>13</b>	<b>15</b>	<b>15</b>	<b>13</b>	<b>14</b>	<b>15</b>	<b>12</b>	<b>14</b>	<b>133</b>





## Taekwondo

### Deportistas participantes por municipio

	PF	PM	BF	BM	AF	AM	IF	IM	CF	CM	Total
Arona	6	6	10	12	11	14	10	12	2	2	85
Buenavista del Norte	0	0	2	0	1	3	2	2	0	0	10
Fasnia	0	0	0	2	2	0	4	0	0	2	10
Garachico	0	0	0	3	0	5	0	0	0	0	8
Granadilla de Abona	4	8	12	12	9	8	6	5	4	10	78
Güímar	3	6	5	5	0	8	3	3	0	4	37
Icod de los Vinos	1	4	8	6	4	3	7	5	6	2	46
La Laguna	5	7	12	9	16	16	11	8	6	10	100
La Orotava	0	0	0	0	0	0	0	2	3	0	5
El Rosario	0	4	0	6	4	0	0	4	0	2	20
Santa Cruz de Tenerife	6	10	6	25	15	16	14	9	10	12	123
Santa Úrsula	0	0	0	0	6	0	0	0	0	0	6
Santiago del Teide	0	0	4	6	8	0	4	4	2	2	30
Tacoronte	0	3	3	4	1	4	2	2	1	1	21
<b>Total</b>	<b>25</b>	<b>48</b>	<b>62</b>	<b>90</b>	<b>77</b>	<b>77</b>	<b>63</b>	<b>56</b>	<b>34</b>	<b>47</b>	<b>579</b>

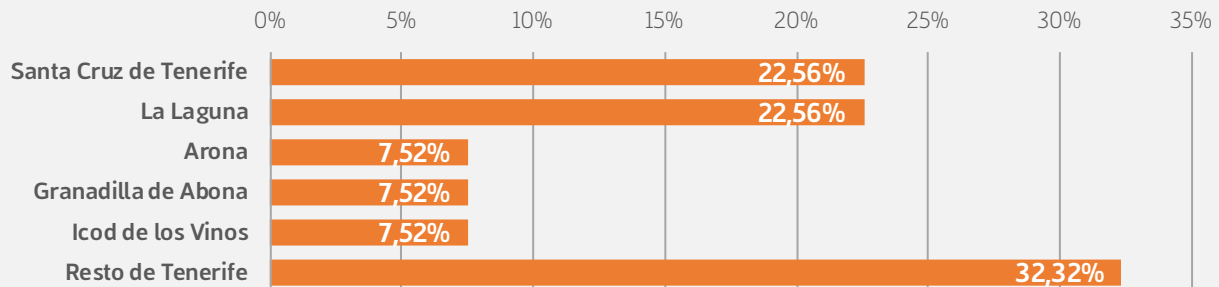




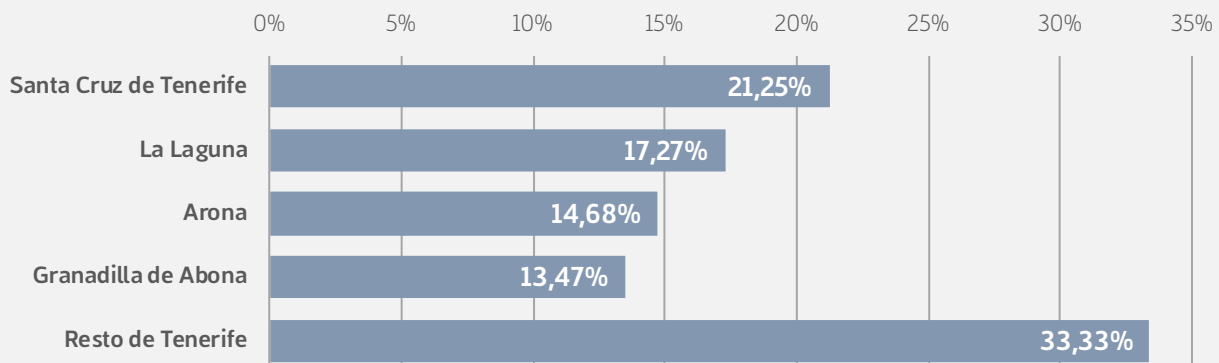


## Taekwondo

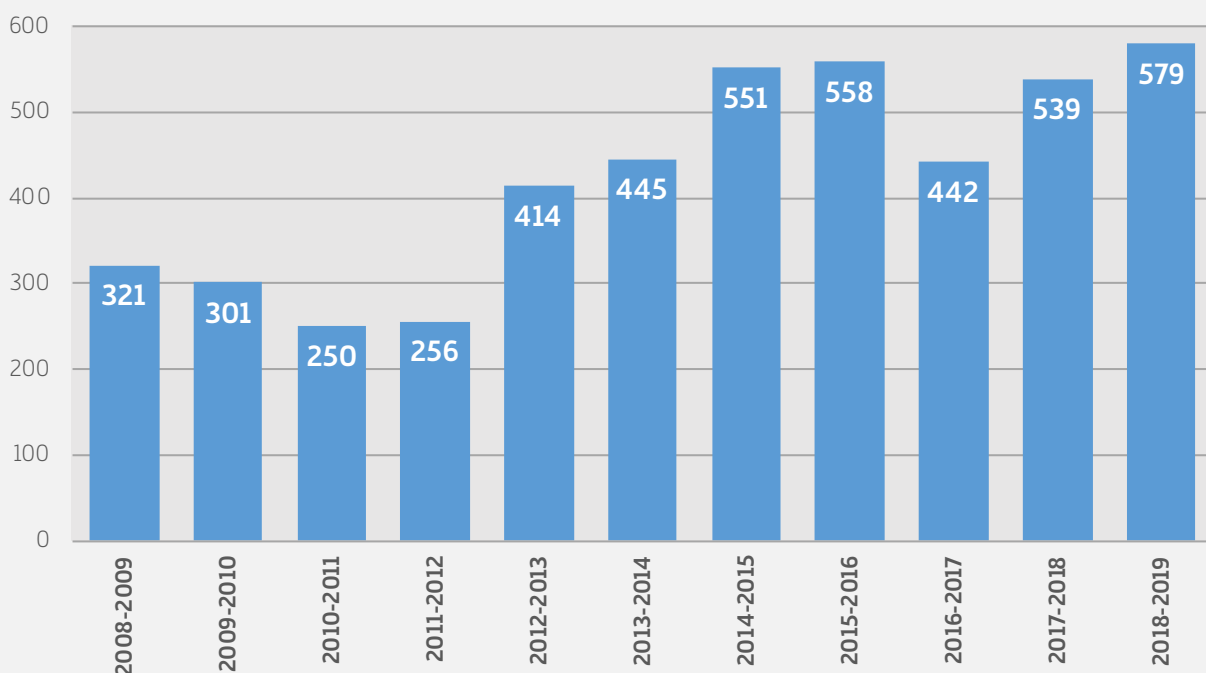
### Equipos participantes por municipio



### Deportistas participantes por municipio



### Evolución de la participación





## Tenis de mesa

### Jornadas disputadas y participación

JORNADA	FECHA	SEDE	CONVOCATORIA	PARTICIPANTES
1ª	19/02/2019	Pabellón Punta Larga - Candelaria	1ª Jornada Regular	50
2ª	16/02/2019	Pabellón Punta Larga - Candelaria	Clasificatorio Campeonato de Canarias	32
3ª	23/03/2019	Pabellón Punta Larga - Candelaria	2ª Jornada Regular	55
4ª	13/04/2019	Pabellón Punta Larga - Candelaria	3ª Jornada Regular	56
5ª	27/04/2019	Polideportivo IES Punta Larga - Candelaria	4ª Jornada Regular	50
6ª	11/05/2019	Polideportivo IES Punta Larga - Candelaria	5ª Jornada Regular	52
7ª	25/05/2019	Polideportivo IES Punta Larga - Candelaria	6ª Jornada Regular	54
8ª	09/06/2019	Polideportivo IES Punta Larga - Candelaria	7ª Jornada Regular y Clausura	55





## Tenis de mesa

### Equipos participantes por municipios

	BF	BM	AF	AM	IF	IM	CF	CM	Total
Arafo	1	0	0	0	1	1	1	1	5
Candelaria	0	0	1	0	0	0	0	0	1
La Laguna	3	3	2	2	3	3	2	2	20
La Orotava	0	1	0	1	0	1	0	0	3
Santa Cruz de Tenerife	0	0	0	0	0	1	1	1	3
<b>Total</b>	<b>4</b>	<b>4</b>	<b>3</b>	<b>3</b>	<b>4</b>	<b>6</b>	<b>4</b>	<b>4</b>	<b>32</b>





## Tenis de mesa

### Deportistas participantes por municipio

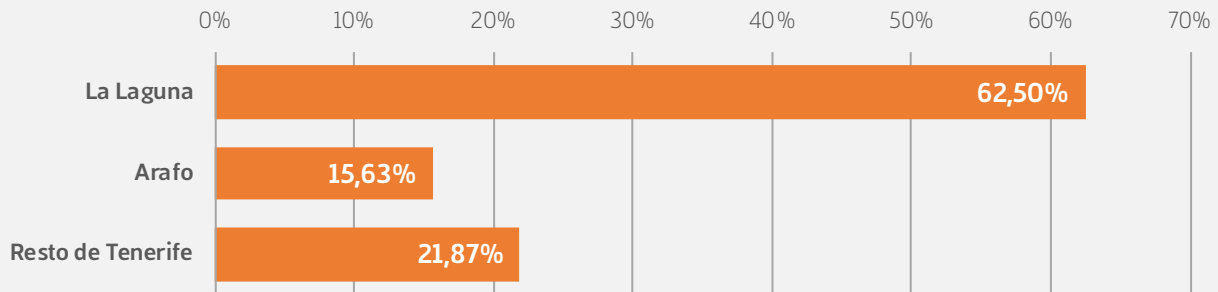
	BF	BM	AF	AM	IF	IM	CF	CM	Total
Arafo	1	0	0	0	2	2	2	4	11
Candelaria	0	0	1	0	0	0	0	0	1
La Laguna	3	36	13	29	3	19	4	13	120
La Orotava	0	1	0	1	0	1	0	0	3
Santa Cruz de Tenerife	0	0	0	0	0	1	1	1	3
<b>Total</b>	<b>4</b>	<b>37</b>	<b>14</b>	<b>30</b>	<b>5</b>	<b>23</b>	<b>7</b>	<b>18</b>	<b>138</b>



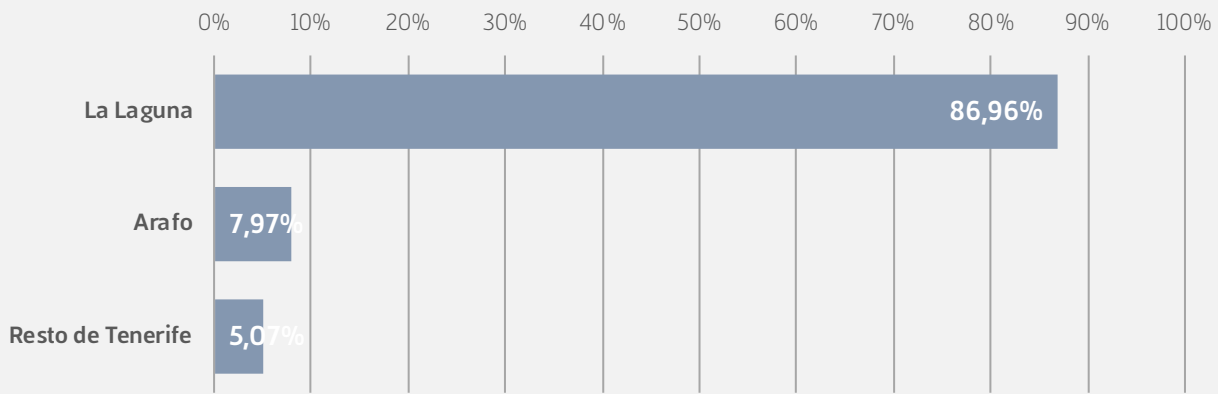


## Tenis de mesa

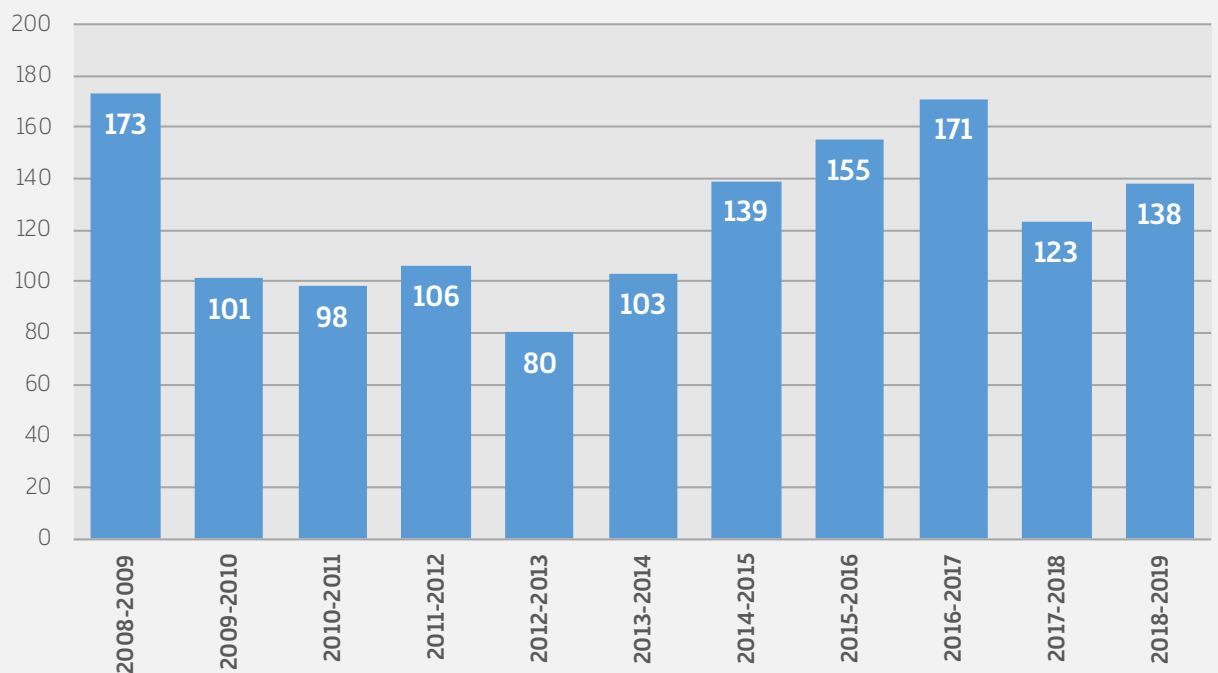
### Equipos participantes por municipio



### Deportistas participantes por municipio



### Evolución de la participación





## Voleibol

### Equipos participantes por municipios

	B-MIXTO	AF	AM	IF	IM	CF	CM	Total
Adeje	0	1	0	5	0	1	0	7
Arona	0	2	0	1	0	4	0	7
Candelaria	0	1	0	1	0	2	0	4
Granadilla de Abona	0	0	1	0	1	1	1	4
Guía de Isora	0	0	0	0	0	1	0	1
La Laguna	6	12	3	12	3	8	2	46
La Matanza	0	0	0	2	0	0	0	2
La Orotava	3	4	0	2	0	4	0	13
Puerto de la Cruz	0	0	0	0	1	0	1	2
Los Realejos	0	4	0	1	0	1	0	6
El Rosario	1	2	1	2	0	4	1	11
San Miguel de Abona	1	1	0	1	0	1	0	4
Santa Cruz de Tenerife	1	3	0	3	0	4	0	11
Tegueste	0	0	0	2	0	0	0	2
La Victoria	0	0	0	1	0	2	1	4
<b>Total</b>	<b>12</b>	<b>30</b>	<b>5</b>	<b>33</b>	<b>5</b>	<b>33</b>	<b>6</b>	<b>124</b>





## Voleibol

### Deportistas participantes por municipio

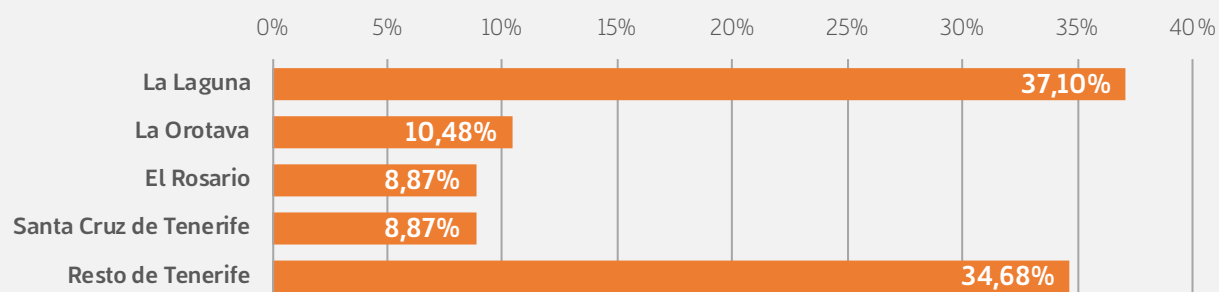
	BF	BM	AF	AM	IF	IM	CF	CM	Total
Adeje	0	0	8	0	50	0	12	0	70
Arona	0	0	16	0	12	0	50	0	78
Candelaria	0	0	13	0	13	0	28	0	54
Granadilla de Abona	0	0	0	8	0	12	12	12	44
Guía de Isora	0	0	0	0	0	0	13	0	13
La Laguna	42	6	85	25	124	36	124	24	466
La Matanza	0	0	0	0	19	0	0	0	19
La Orotava	18	6	31	0	26	0	57	0	138
Puerto de la Cruz	0	0	0	0	0	12	0	12	24
Los Realejos	0	0	33	0	12	0	12	0	57
El Rosario	6	2	16	8	20	0	48	12	112
San Miguel de Abona	6	2	9	0	12	0	20	0	49
Santa Cruz de Tenerife	6	2	22	0	34	0	47	0	111
Tegueste	0	0	0	0	24	0	0	0	24
La Victoria	0	0	0	0	8	0	17	12	37
<b>Total</b>	<b>78</b>	<b>18</b>	<b>233</b>	<b>41</b>	<b>354</b>	<b>60</b>	<b>440</b>	<b>72</b>	<b>1.296</b>



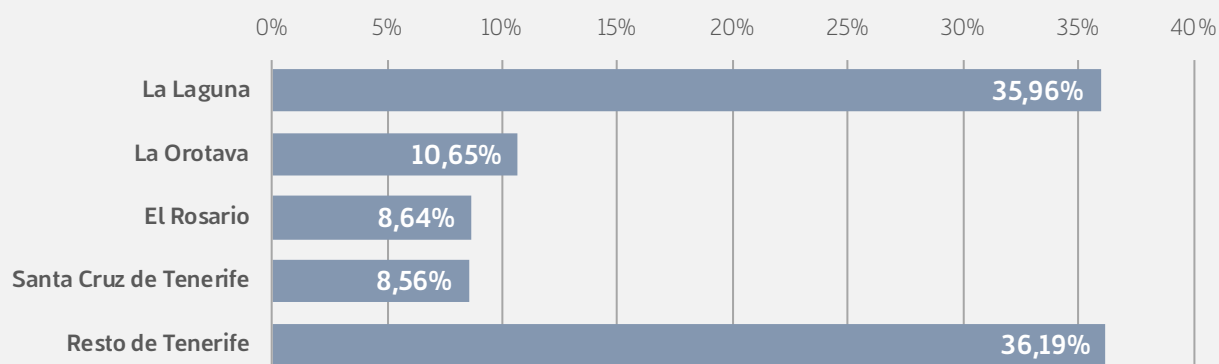


## Voleibol

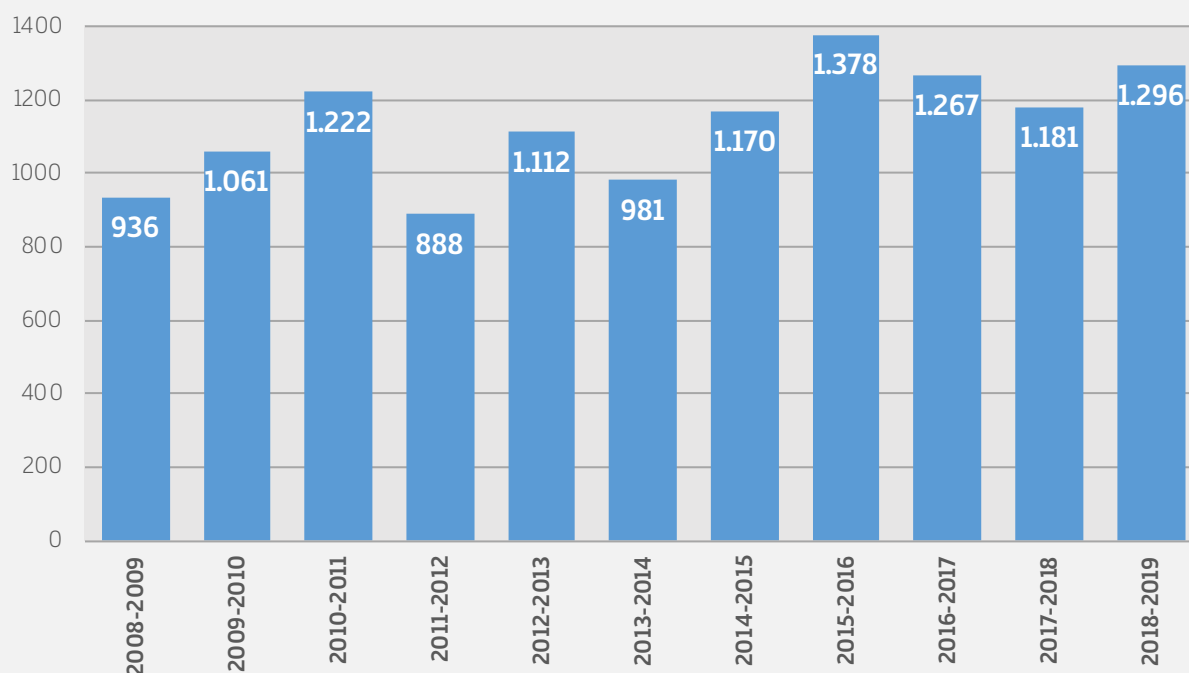
### Equipos participantes por municipio



### Deportistas participantes por municipio



### Evolución de la participación







## Voley-Playa

### Jornadas disputadas y participación

JORNADA	FECHA	SEDE	CONVOCATORIA	PARTICIPANTES
1ª	04/02/2018	Arona	Cadete Masculino	16
2ª	06/05/2018	Los Realejos - Arona - Santa Cruz de Tenerife - Adeje	Sub-15 y Sub-17 Femenino y Masculino	100
3ª	26/05/2018	Arona - Adeje	Sub-15 y Sub-17 Femenino y Masculino	56
4ª	02/06/2018	Los Realejos	Sub-15 y Sub-17 Femenino y Masculino	24





## Voley-Playa

### Equipos participantes por municipios

	IF	IM	CF	CM	Total
Arona	4	4	6	4	18
La Laguna	12	12	10	8	42
Los Realejos	4	4	4	4	16
El Rosario	2	2	2	2	8
Santa Cruz de Tenerife	0	0	6	0	6
<b>Total</b>	<b>22</b>	<b>22</b>	<b>28</b>	<b>18</b>	<b>90</b>





## Voley-Playa

### Deportistas participantes por municipio

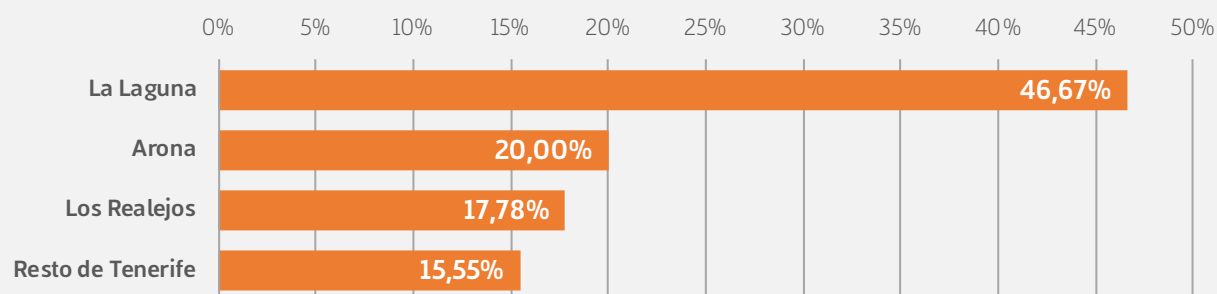
	IF	IM	CF	CM	Total
Arona	8	8	12	8	36
La Laguna	24	24	20	16	84
Los Realejos	8	8	8	8	32
El Rosario	4	4	4	4	16
Santa Cruz de Tenerife	0	0	12	0	12
<b>Total</b>	<b>44</b>	<b>44</b>	<b>56</b>	<b>36</b>	<b>180</b>



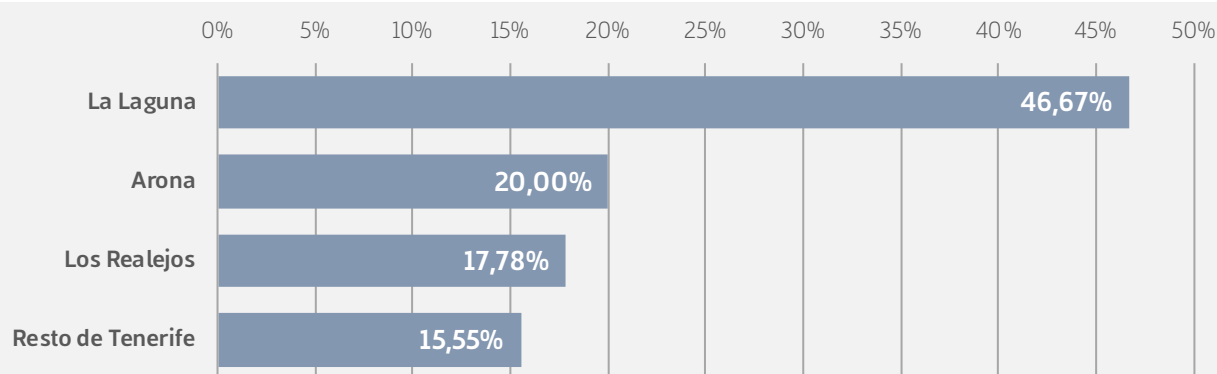


## Voley-Playa

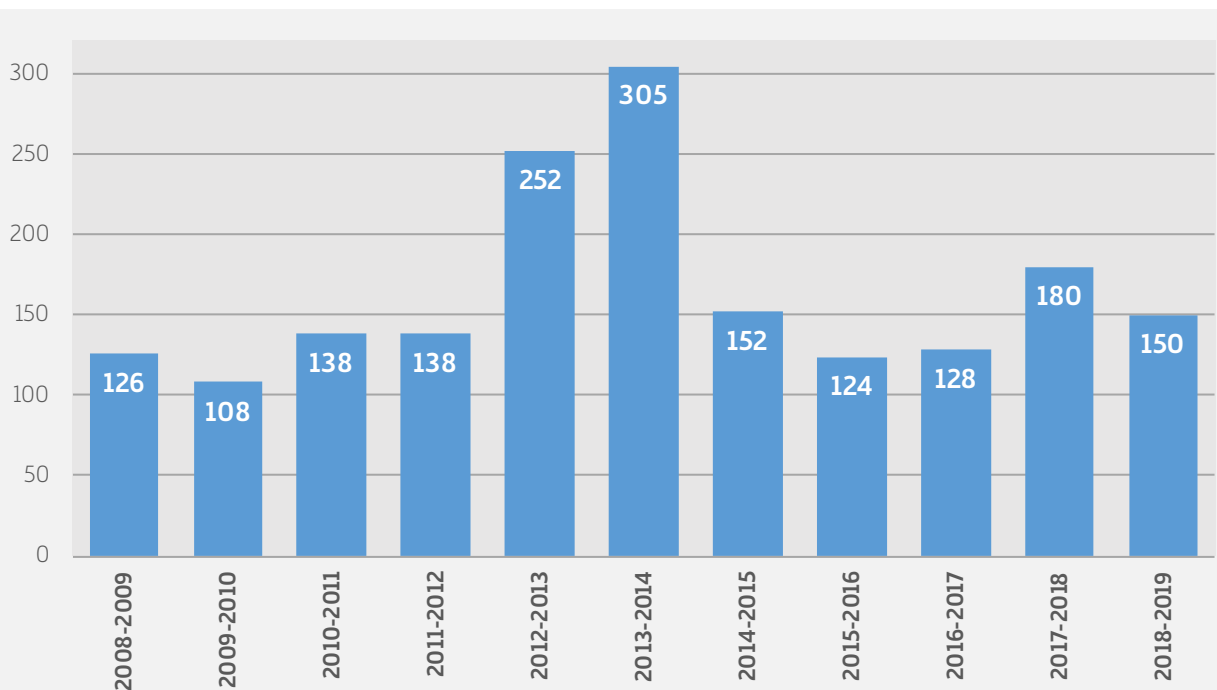
### Equipos participantes por municipio



### Deportistas participantes por municipio



### Evolución de la participación





## Waterpolo

### Jornadas disputadas y participación

JORNADA	FECHA	SEDE	CONVOCATORIA	PARTICIPANTES
1ª	24/11/2018	Colegio Dominicas Vistabellla - Santa Cruz	Benjamín / Alevín	85
2ª	12/01/2019	Colegio Dominicas Vistabellla - Santa Cruz	Benjamín / Alevín	61
3ª	09/02/2019	Piscina Municipal Los Realejos	Benjamín / Alevín	90
4ª	02/03/2019	Complejo El Galeón - Adeje	Benjamín / Alevín	73
5ª	13/04/2019	Colegio Dominicas Vistabellla - Santa Cruz	Benjamín / Alevín	110
6ª	18/05/2019	Piscina Municipal Santa Úrsula	Benjamín / Alevín	94
7ª	15/06/2019	Piscina Municipal Acidalio Lorenzo - Santa Cruz	Benjamín / Alevín	110





## Waterpolo

### Equipos participantes por municipios

	Benjamín	Alevín	Total
Adeje	1	1	2
Puerto de la Cruz	1	1	2
Los Realejos	1	1	2
Santa Cruz de Tenerife	2	2	4
Santa Úrsula	1	1	2
<b>Total</b>	<b>6</b>	<b>6</b>	<b>12</b>





## Waterpolo

### Deportistas participantes por municipio

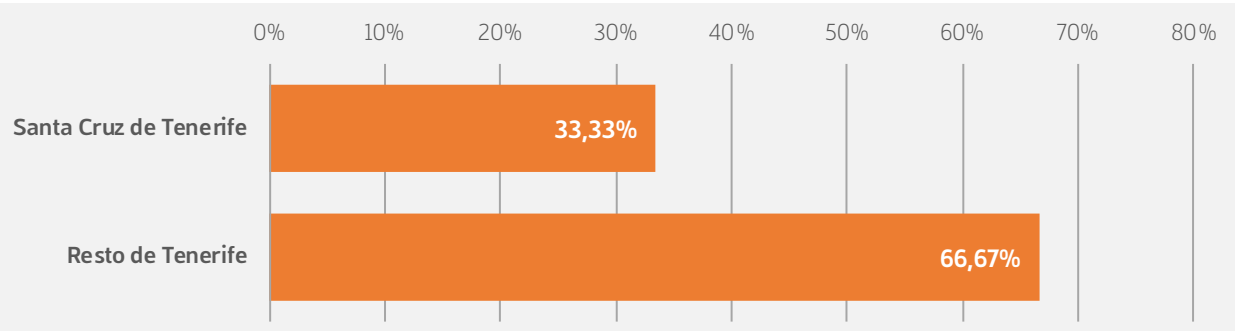
	BF	BM	AF	AM	Total
Adeje	0	1	0	2	3
Puerto de la Cruz	3	13	3	5	24
Los Realejos	6	11	12	1	30
Santa Cruz de Tenerife	5	20	1	22	48
Santa Úrsula	0	9	1	5	15
<b>Total</b>	<b>14</b>	<b>54</b>	<b>17</b>	<b>35</b>	<b>120</b>



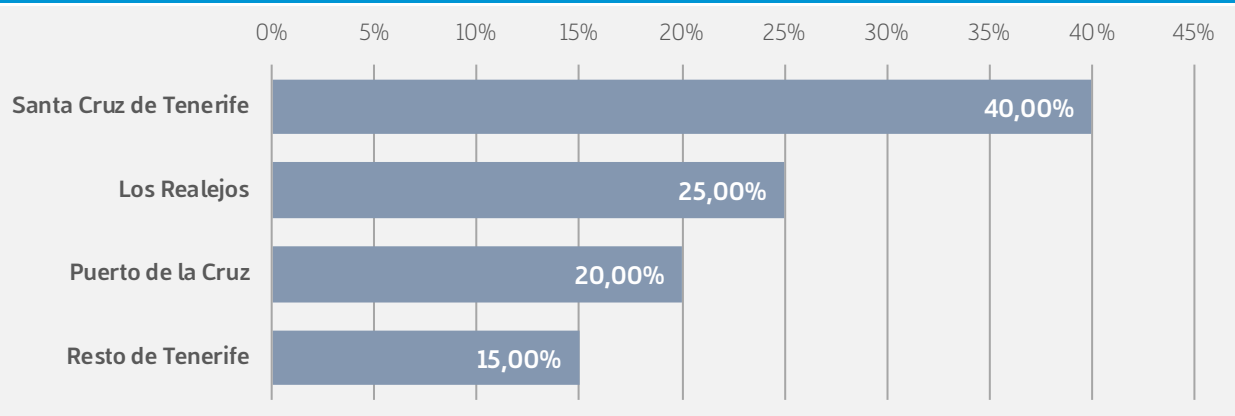


## Waterpolo

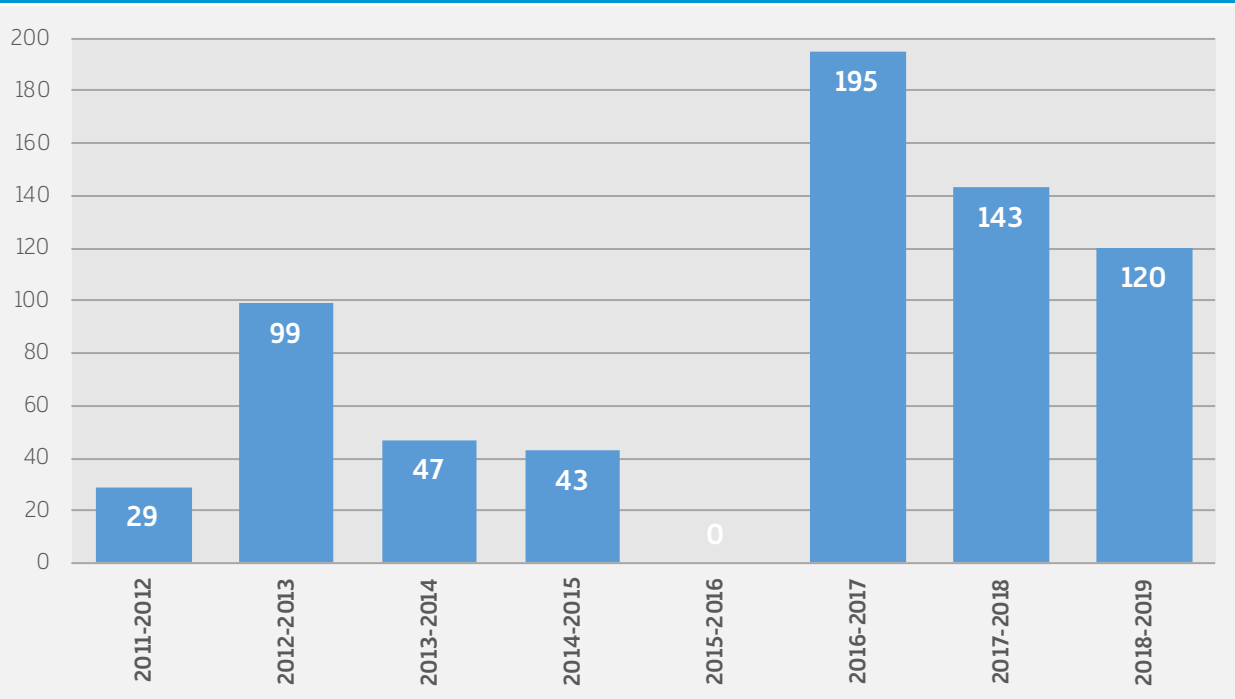
### Equipos participantes por municipio



### Deportistas participantes por municipio



### Evolución de la participación





# Difusión Online





Se confirma un año más la importancia de la difusión online en la divulgación de los programas deportivos impulsados por la Unidad Técnica de Deportes, entorno que hasta la fecha ha obtenido estupendos resultados, en términos de alcance, a la hora de dar a conocer la actividad deportiva entre los grupos de población a los que se dirige cada uno de ellos.

En la trigésimosegunda edición de los Juegos Cabildo de Tenerife hemos vuelto a apostar por la difusión prioritaria de todas las actividades del programa a través del portal web y los perfiles en redes sociales. Apuesta que, sin duda, ha contribuido muy especialmente a reforzar la imagen de los Juegos Cabildo, situándolo como uno de los programas más conocidos y mejor valorados de cuantos se organizan desde la Unidad Técnica de Deportes.

**Página Web** <http://deportestenerife.com/>

El portal web de Deportes del Cabildo de Tenerife se ha consolidado como una plataforma de consulta que integra la comunicación global de todos los programas, planes, proyectos y actividades de la Unidad Técnica de Deportes. **1**

El programa de los Juegos Cabildo se presenta en lugar destacado del portal web, tanto en la *home* como en el menú lateral, en primera posición. Mientras al resto de programas se accede a través de la cuadrícula genérica dedicada a Programas / Servicios / Actividades, los Juegos Cabildo tienen una cuadrícula propia con un acceso directo que se mantiene en posición prioritaria durante todo el año, dada la entidad del proyecto y el interés de los/as usuarios/as por consultar sus contenidos. Esta es la URL de acceso directo a los Juegos Cabildo de Tenerife: <http://deportestenerife.com/programas/juegos-cabildo/> **2**

El primer contacto que los/as visitantes tienen con los Juegos Cabildo de Tenerife es con las noticias Destacadas, que se presentan ordenadas por las fechas de celebración de la actividad, con el fin de llamar la atención sobre aquellas más recientes. El resto de la información se presenta ordenado por modalidades deportivas, de tal manera que las personas interesadas puedan consultar la totalidad de las propuestas o dirigirse al contenido explícito de una modalidad concreta. Como norma general, la navegación por la página de los Juegos se realiza a través de la columna lateral derecha, donde se encuentran las diferentes botoneras de acceso tanto a las modalidades deportivas como a las secciones comunes y específicas de cada una de ellas. **3**



Desde todas las páginas de las diferentes modalidades deportivas se puede acceder al contenido común de los Juegos Cabildo, a través de un menú lateral **4** que contiene los temas y páginas siguientes:

- Información: Presentación, Trayectoria, Memorias
- Organización: Contacto, Competición, Ayudas
- Descargas: Normativas, Formularios, Carteles
- Más Información: Inscripción, Noticias, Fotos, Agenda, Reportajes

Las páginas de cada modalidad deportiva también presentan un submenú lateral específicamente dedicado a cada disciplina, con la botonera siguiente: Inscripción, Normativa, Clasificación, Fotos, Noticias y Agenda. **5**

Al analizar la forma de navegación que utilizan las personas usuarias al portal web se observa cómo la mayoría de estas personas acceden directamente a la modalidad deportiva que les interesa, pinchando en la sección respectiva y, dentro de ella, escogen el contenido que buscan. Esta es la opción mayoritaria elegida por los/as usuarios/as a la hora de navegar, moviéndose directamente a través de los contenidos de su disciplina preferida; en algunos casos se despierta el interés por otras modalidades y se navega también por sus contenidos.

Las secciones más consultadas son las Noticias y las Fotos. La sección de Noticias, además de las Destacadas, puede consultarse dentro de las modalidades respectivas, que contienen únicamente las publicaciones dedicadas a esa disciplina. Durante la temporada se han publicado 276 noticias, algunas de ellas en el bloque común y el resto dedicadas específicamente a cada una de las modalidades deportivas. **6**



La sección de Fotos recoge galerías de una muestra representativa de las jornadas celebradas, presentadas a modo de mosaico. En esta edición de los Juegos Cabildo de Tenerife se han publicado 57 galerías de fotos distribuidas entre las 26 modalidades deportivas. **7 8**

La sección de Reportajes se nutre de los vídeos realizados por la productora Kikazaru Media, que se publican en nuestro canal de Youtube y desde ahí se visualizan mediante enlace interno en el portal web. De esta manera se garantiza la visibilidad a través del portal web, tanto en la página directa de Reportajes, como en la de Noticias, sin que su tamaño dificulte el tiempo de carga de la página web. Esta temporada se han publicado 19 reportajes. **9**

**6**



2019  
**25**  
MAYO



**El judo clausura su temporada este sábado en El Fraile**

[Leer más](#)

2019  
**11**  
MAYO



**El Colegio La Salle de La Laguna acoge las finales de judo en la categoría benjamín**

[Leer más](#)

**7**




Fotos

Atletismo



**Atletismo 2018-2019 Finales Infantil Y Cadete**



**Atletismo 2018-2019 Finales Benjamín Y Alevín**



**Atletismo 2018-2019 3ª Jornada Zona Norte**

**8**



Fotos

Voleibol • Voleibol 2018-2019 Final • XXXII Juegos Cabildo Voleibol Finales 1.jpg



Foto 1 de 7

**9**



Reportajes

2019  
**30**  
JUNIO



**XXXII Juegos Cabildo de Tenerife: Finales Lucha Canaria**

[Ver vídeo](#)

2019  
**30**  
JUNIO



**XXXII Juegos Cabildo de Tenerife: Finales Baloncesto de Promoción**

[Ver vídeo](#)

2019  
**30**  
JUNIO



**XXXII Juegos Cabildo de Tenerife: Finales Waterpolo**

[Ver vídeo](#)

Finalmente, la Agenda es otra sección muy consultada por los y las usuarias. El calendario general de actividades puede consultarse tanto por modalidad deportiva, como por mes o día concretos, permitiendo búsquedas de actividades pasadas y futuras. Además permite consultas a mes vista, o mediante listado, a partir del filtro que el usuario haya establecido para la búsqueda. Cada evento cuenta con su propia ficha de actividad, con todos los detalles de celebración, lugar, fecha y hora y, en su caso, detalles sobre los cuadrantes de encuentros o partidos a disputar. **10 11**

**10**

**11**



Las estadísticas de visitas a la página Web confirman el interés por el programa y sus contenidos. Se mantiene la tendencia alcista en el incremento de las cifras de visitas que viene dándose desde que se tienen datos del sitio web, incluso a pesar de que esta trigésimosegunda edición se ha contabilizado un mes menos, teniendo en cuenta que el programa comenzó en noviembre de 2018.

A pesar de ello se han registrado 50.329 visitantes (usuarios/as), 81.540 visitas (sesiones) y 251.829 visitas a páginas, a lo largo de los 8 meses en que ha durado la temporada de los XXXII Juegos Cabildo de Tenerife.

<b>Publicaciones Página Web</b>			
<b>Modalidad</b>	<b>Noticias</b>	<b>Galerías Fotos</b>	<b>Videos / Reportajes</b>
Comunes / Todas	52	0	0
Ajedrez	11	2	1
Atletismo	9	4	0
Bádminton	8	1	0
Baloncesto	15	2	1
Balonmano	19	1	0
Béisbol	6	2	1
Bola Canaria	6	2	1
Campo a Través	7	2	2
Ciclismo	3	1	1
Frontenis	7	2	0
Fútbol- Sala	15	0	0
Gimnasia Rítmica	12	5	2
Judo	11	4	1
Lucha Canaria	20	3	1
Natación	5	2	0
Natación Artística	5	2	2
Orientación	6	1	0
Patinaje Artístico	3	2	1
Patinaje Freestyle	1	1	0
Rugby	5	2	0
Salvamento y Socorrismo	3	1	1
Taekwondo	5	4	1
Tenis de Mesa	8	3	0
Voleibol	24	3	1
Vóley-Playa	2	1	0
Waterpolo	8	4	2
<b>Totales</b>	<b>276</b>	<b>57</b>	<b>19</b>



Estadísticas Página Web			
Periodo	Usuarios / Visitantes	Sesiones / Visitas	Páginas Vistas
Noviembre 2018	5715	7786	19116
Diciembre 2018	4771	6162	15484
Enero 2019	6158	9650	30788
Febrero 2019	6253	10315	34934
Marzo 2019	7288	13426	45540
Abril 2019	6777	12687	41293
Mayo 2019	6974	13004	41541
Junio 2019	6393	8510	23133
<b>Totales</b>	<b>50329</b>	<b>81540</b>	<b>251829</b>



### Redes Sociales: Facebook, Twitter, Instagram, Youtube

Los Juegos Cabildo de Tenerife son un programa de difusión prioritaria en las redes sociales en las que tiene presencia Tenerife Deporte - Facebook, Twitter, Instagram y Youtube - siguiendo la directriz de dar la máxima visibilidad a la participación de niños, niñas y adolescentes en las diferentes modalidades de los Juegos.

El alcance de las publicaciones en términos de visualizaciones se ha multiplicado considerablemente, así como el impacto sobre los diferentes grupos de población objetivo.

La dinamización de los contenidos de los Juegos Cabildo en cada una de estas redes sociales se realiza de forma diferenciada, atendiendo a las particularidades que presenta cada una de ellas, tanto en lo que se refiere al diseño de los contenidos, como a los tiempos y patrón horario de publicación.

Por lo demás, la clave está en la forma de presentar las publicaciones, buscando fórmulas originales y siempre ilustradas con imágenes, fotografías o vídeos, para captar la atención de otros perfiles, y procurando enlazar al contenido específico al que se refiere (noticia, fotogalería, clasificaciones, etc), con el fin de atraer tráfico al portal web.





Facebook



En junio de 2019, al término de los XXXII Juegos Cabildo de Tenerife, la *fanpage* de Tenerife Deporte en Facebook había alcanzado **8165 seguidores/as**. Las publicaciones que mejor alcance han obtenido en Facebook referidas a los Juegos Cabildo son, con amplia diferencia, los Reportajes y los álbumes de Fotos. Aunque el patrón de publicación también incluye noticias de difusión previa (mediante enlaces a la noticia o difusión de los carteles de la actividad) y de difusión posterior (mediante enlaces a las noticias de balance o a la clasificación).

Se ha establecido un patrón estable de publicación cada viernes (que ocasionalmente se traslada a los jueves) durante toda la temporada de los Juegos, anunciando las propuestas deportivas del fin de semana. Puesto que la participación en los Juegos se realiza por otra vía, la pauta general en redes se basa en difundir las actividades animando a asistir a familiares, amistades y personas interesadas en cada modalidad, con el fin de llenar las gradas en las diferentes instalaciones deportivas. Para ello el recurso que mejor aceptación obtiene es el de los fotomontajes atractivos sobre las diferentes modalidades en marcha cada fin de semana.





Twitter



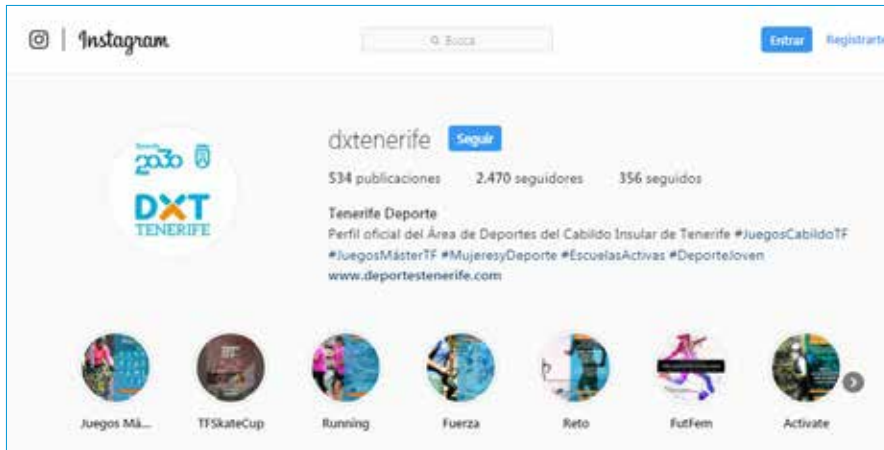
En junio de 2019 el perfil de Twitter de Tenerife Deporte registró **3562 seguidores/as**. Este perfil es el que se ha seguido utilizando para la difusión de las actividades de los Juegos Cabildo de Tenerife, integrándose así dentro del conjunto de actividades promovidas por la Unidad Técnica.

Las publicaciones referidas al programa se identifican a través del hashtag #JuegosCabildoTF con el fin de facilitar la búsqueda de todos los contenidos asociados.




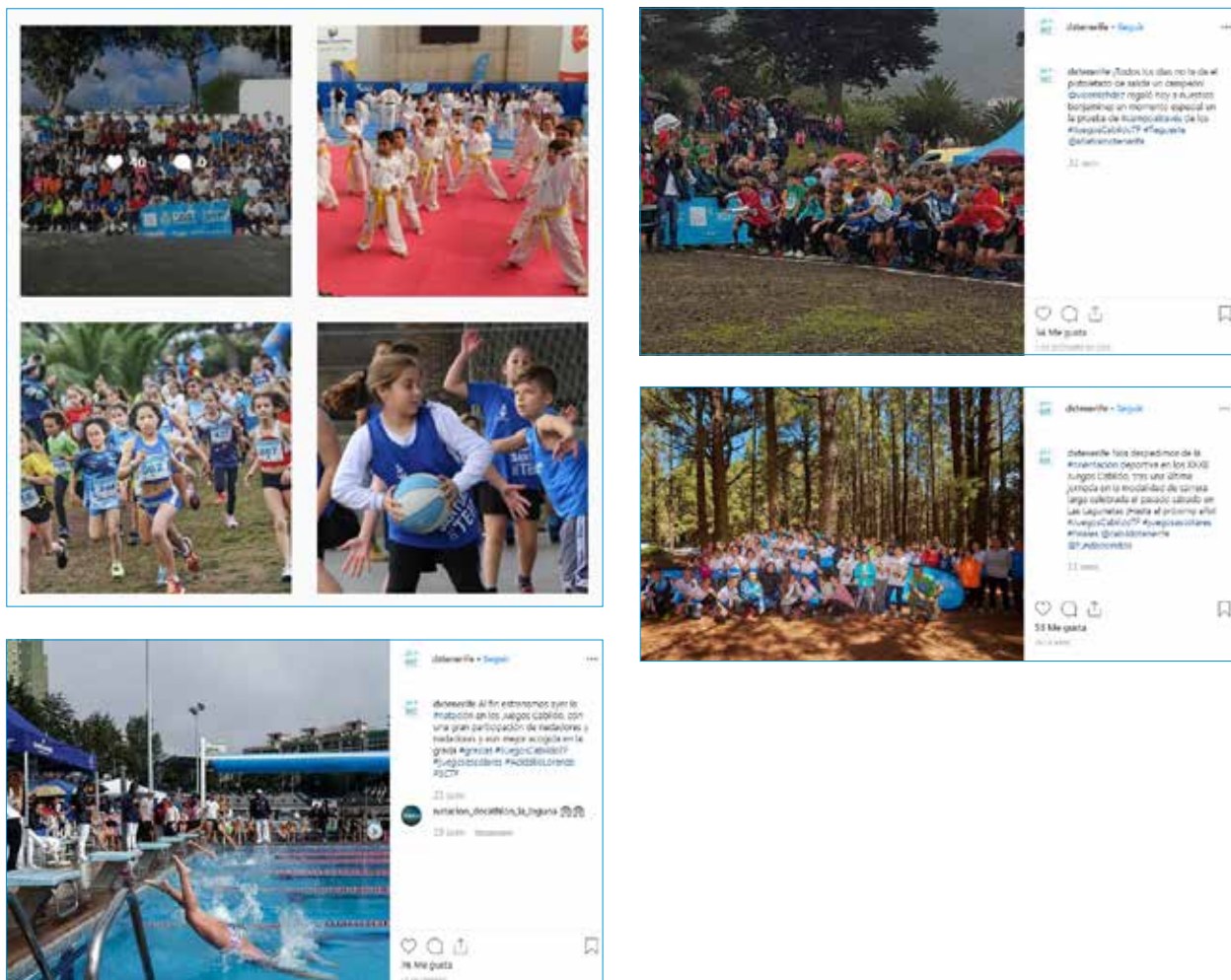
Las publicaciones que mejor resultado obtienen en esta red social son las que ofrecen una buena ilustración gráfica de las actividades, mediante fotomontajes o fotografías de las diferentes jornadas durante su celebración. Aunque también obtienen un buen impacto las de difusión previa y posterior de las jornadas, así como los reportajes y los enlaces a noticias.





Instagram

 A la finalización de los XXXII Juegos Cabildo de Tenerife, en junio de 2019, la cuenta de Instagram de Tenerife Deporte había alcanzado **2450 seguidores/as**. Para la dinamización de contenido de los Juegos Cabildo también se explota el hashtag #JuegosCabildoTF con el que se han realizado esta temporada 36 publicaciones propias, utilizando fotografías de las actividades en las diferentes modalidades deportivas. Se mantiene la tendencia al alza en términos de alcance e impacto desde que se utilizara Instagram para la difusión de los Juegos.





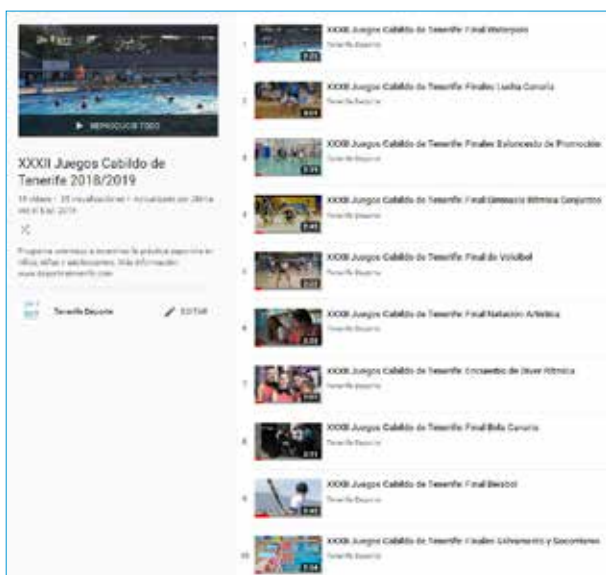
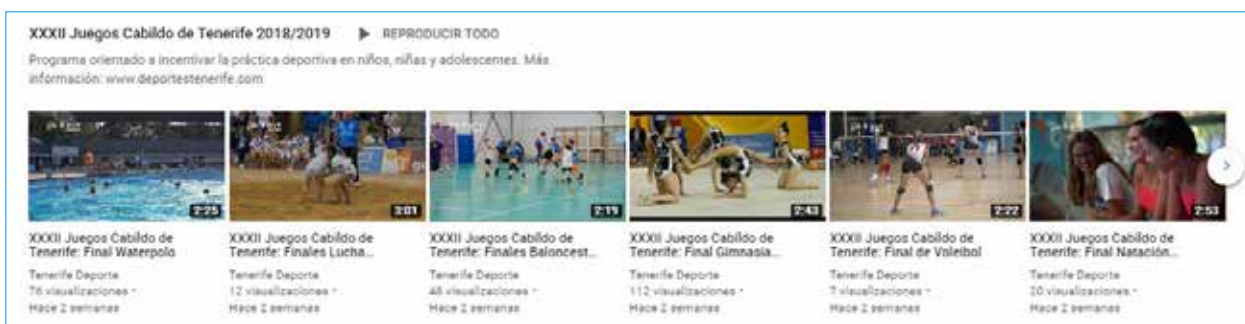
### Youtube



El canal de Youtube ya ha sido personalizado como TenerifeDeporte y, si bien permite la consulta abierta y no es preciso suscribirse al canal para acceder a sus vídeos, cabe reseñar que en junio de 2019 registraba **161 suscripciones**. Esto viene a confirmar el interés de los/as usuarios/as por su seguimiento y por recibir notificaciones de nuevas publicaciones de contenidos en el canal.



Todos los reportajes de los XXXII Juegos Cabildo de Tenerife están recogidos en una lista de reproducción que permite diferenciarlos del resto de vídeos de otros programas, y se ha editado como sección destacada en el acceso principal del Canal. En esta lista de reproducción se han publicado los 19 vídeos de la temporada. Este repositorio sirve para alojar los Reportajes que luego se enlazan desde el portal web, facilitando así su visualización, sin ralentizaciones en la carga de los vídeos.



# Anexo 1

## Resumen Fotográfico





























# Anexo 2

## Dossier de Medios



